



FREGUESIA DE SANTO ANTÓNIO

PRESTAÇÃO DE CONTAS

RELATIVA AO ANO FINANCEIRO DE 2020

APROVADO	
PELA JUNTA DE FREGUESIA	PELA ASSEMBLEIA DE FREGUESIA
Em reunião de 7 de junho de 2021	Em sessão de 15 de junho de 2021

Freguesia
Santo António
Lisboa

12/2-2020
✓

**Relatório & Contas
2020**



12/10-2020
v

Índice

1. Nota de Abertura	3
2. Estrutura Política	6
3. Caracterização da Entidade	7
3.1. Identificação	7
3.2. Dados geográficos	7
3.3. Legislação	8
4. Relatório de Atividades	9
5. Recursos Humanos	10
6. Relatório de Gestão	14
6.1. Análise Patrimonial	14
6.1.1. Balanço – Ativo	14
6.1.2. Balanço – Património líquido e passivo	18
6.1.3. Demonstração de resultados	23
6.2. Anexo ao Balanço e à Demonstração de Resultados.....	30
6.3. Análise Orçamental	30
6.3.1. Receita	30
6.3.2. Despesa	32
6.4. Rácios	34
7. Anexos.....	35

7/1/2021
r

1 – Nota de Abertura

Com o final do ano de 2020, um ano que ficará para sempre na nossa memória como um dos mais desafiantes da nossa existência, cumpre-se o último ano civil completo deste mandato.

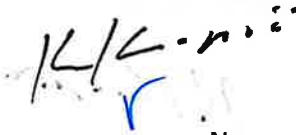
Apesar dos muitos desafios e dificuldades que o ano nos trouxe, é com agrado que nos apercebemos que as nossas equipas souberam estar à altura e, mais, souberam dar resposta individualmente e como um todo às necessidades daqueles que são a nossa razão de existência: os nossos Fregueses.

Para a história ficará, sem dúvida, um dos períodos mais complicados vividos nesta geração, onde as nossas liberdades foram colocadas em causa por um inimigo invisível, e também onde a nossa humanidade e solidariedade foram postas à prova. Mas a história falará também dos atos, dos pequenos gestos aos grandes esforços, que nos permitiram prevalecer e extrair o que de melhor o ser humano tem dentro de si.

Em cenário de autêntica guerra, com permanente preocupação com aqueles que estão a nosso cargo, mas também às nossas próprias tropas, não esquecemos, na medida do possível, a prossecução dos objetivos que nos propusemos em 2017 e para os quais a população nos elegeu.

Sabemos que em alguns caminhos foram percorridos de forma diferente, outros foram alterados, outros também foram acelerados, mas nenhum objetivo foi esquecido ou desvalorizado. Aliás, muitas vezes, força das circunstâncias, foi-nos até possível ir mais além no auxílio à nossa população, indo buscar investimentos e forças onde nem sabíamos existirem.

Obviamente que reajustes tiveram de ser feitos, prioridades reequacionadas e prazos alterados, num período atípico a todos os níveis. Mas não perdemos o Norte que está consubstanciado no nosso plano e nas opções do mesmo, nem, de vista, os objetivos que nos propusemos cumprir.



No entanto, com o rigor e profissionalismo necessários e absolutamente exigíveis, mesmo em temas de exceção, orgulhosamente apresentamos o Relatório & Contas de 2020, que espelha não só o tudo que conseguimos fazer mas também a continuada evolução do desenvolvimento equilibrado e sustentável da Freguesia de Santo António, sempre no caminho do crescimento e numa oferta abrangente de ações e serviços de qualidade e modernidade que contribuem para o engrandecimento da Freguesia e dos serviços disponibilizados à sua população.

E do que nos propusemos no início, é orgulho poder afirmar que já conseguimos fazer quase tudo, e que fomos mais além e mais empenhadamente do que nunca. A gestão autárquica implementada, assente no rigor, ferramentas adequadas e na sustentabilidade económica, resultou numa complementaridade e equilíbrio positivos entre o investimento numa melhoria dos nossos espaços, serviços públicos e alcance dos mesmos, e a implementação de ações e medidas que realmente fazem a diferença no âmbito da coesão social, qualidade de vida e bem-estar de todos os nossos fregueses e de quem nos visita e por quem faz em Santo António a sua vida profissional.

Desta forma, apresentámos um resultado positivo de €359.143,25 Salientar, ainda, que houve uma recuperação dos Fundos Próprios de negativos de €105.823,06, para positivos de €265.325,63.

O principal foco da nossa gestão será sempre as Pessoas - os nossos Fregueses - e a melhoria das suas vidas, na multiplicidade de vertentes que a compõem.

Assim, o rigor das contas permitiu ao Executivo reforçar, de forma sistemática, sustentada e sustentável, a incorporação de todos os precários no nosso quadro de pessoal – que, como se pode verificar, teve um aumento de €242.801,87, sem nunca descorar os apoios financeiros e logísticos às Associações de carácter social, humanitário, cultural, desportivo, juventude, etc., e continuar a disponibilizar importantes e fundamentais recursos financeiros a todas as nossas subunidades, de forma a que estas

12/12-2020
J

possam contribuir para uma Freguesia mais afirmativa, solidária e próspera e para o crescimento económico e conforto social.

Neste ano atípico de 2020, registamos um montante total da receita de 4.723.827,34 euros, atingindo os 75,95% e mantendo a superação do valor de referência previsto na “Lei das Finanças Locais”. No que diz respeito à despesa paga em 2020, esta totalizou 4.411.730,80 euros, sendo o valor da despesa corrente de 3.890.759,12 euros e o valor das despesas de capital de 520.971,68 euros.

Como seria de esperar, neste ano as funções das GOP com maiores montantes comprometidos foram as das áreas sociais, não descurando, no entanto, a higiene urbana e espaço público mostrando, por um lado, a preocupação do Executivo em melhorar as condições sociais da população da Freguesia e, por outro a preocupação com uma Freguesia limpa/cuidada e aprazível aos olhos de todos.

É nossa missão, enquanto executivo, continuar a apresentar bons indicadores, até ao final do mandato, transmitindo a informação financeira de forma profissional, fidedigna e detalhada e, acima de tudo, colocando sempre as Pessoas - os Fregueses de Santo António, em primeiro plano em todas as decisões que tomamos.

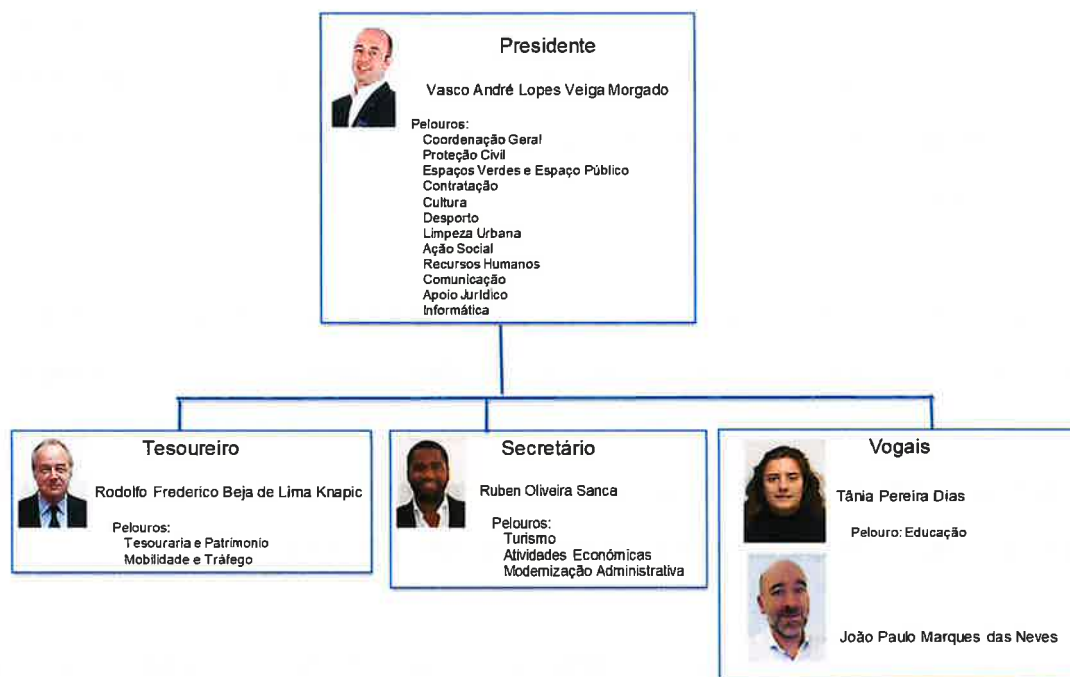
Neste contexto, a Junta de Freguesia de Santo António, está convicta de que o Relatório & Contas 2020 evidencia o grande esforço desempenhado na sua gestão da Autarquia e que este é o melhor percurso para continuarmos a Fazer Acontecer, sempre Pelas Pessoas

O Presidente da Junta de Freguesia de Santo António

Vasco Morgado

2 – Estrutura Política

O executivo é composto da seguinte forma:



12/12/2020
✓

3 – Caracterização da Entidade

3.1 - Identificação

A Freguesia de Santo António - Lisboa, tem o número de contribuinte (NIF) 510 833 594, com sede na Calçada do Moinho de Vento n.º 3, 1169-114 Lisboa.

O regime financeiro da Freguesia de Santo António é o consagrado pela Lei nº 73/2013 de 3 de setembro, pretendendo assegurar uma efetiva coordenação entre a administração central e local no plano financeiro e contribuir para o controlo orçamental e para a prevenção de situações de instabilidade e desequilíbrio financeiro.

O sector local está sujeito aos princípios consagrados na Lei de Enquadramento Orçamental, aprovada pela Lei nº 151/2015 de 11 de setembro e pela sua 2ª alteração através da Lei 37/2018, de 7 de agosto.

3.2 - Dados Geográficos





3.3 - Legislação

No cumprimento do estabelecido no Decreto-Lei nº 192/2015, de 11 de setembro, e do disposto no Decreto-Lei nº 85/2016, de 21 de setembro SNC – AP (Sistema de Normalização Contabilística para as Administrações Públicas), articulado com as normas não revogadas (Pontos 2.9, 3.3 e 8.3.1) do Decreto-Lei nº 54-A/99, de 22 de fevereiro, com as alterações introduzidas pela Lei 5-A/2002, de 11 de janeiro, que aprovou o POCAL (Plano Oficial de Contabilidade das Autarquias Locais) apresentam-se os documentos de prestação de contas relativos ao período compreendido entre 1 de janeiro de 2020 e 31 de dezembro de 2020.

A gestão da Freguesia de Santo António carece de uma atenção permanente, com vista a encontrar as respostas adequadas às solicitações dos seus fregueses.

Neste pressuposto e atendendo ao processo de Reorganização Administrativa da Cidade de Lisboa, Lei nº 56/2012, de 8 de novembro, e através da sua atual alteração ocorrida na Lei nº 114/2017, de 29 de dezembro, do qual decorreu a criação da Freguesia de Santo António, é aqui analisada a situação financeira, referente ao período entre 1 de janeiro de 2020 a 31 de dezembro de 2020.

No que respeita à sua estrutura, e conforme determina a lei, foi elaborada em obediência aos princípios da clareza, exatidão e simplicidade, de forma a possibilitar a sua análise tanto na vertente económica, como na vertente financeira, sem esquecer o peso que a vertente política imprime nesta análise, tendo sempre presente os superiores interesses e a função “accountability” para a população da Freguesia de Santo António.

O resultado líquido do exercício positivo no montante de 359.143,25 €, foi elaborado segundo as normas estabelecidas no Decreto-Lei nº 192/2015, de 11 de setembro, e do disposto no Decreto-Lei nº 85/2016, de 21 de setembro SNC – AP (Sistema de Normalização Contabilística para as Administrações Públicas), articulado com as normas



não revogadas (Pontos 2.9, 3.3 e 8.3.1) do Decreto-Lei nº 54-A/99, de 22 de fevereiro, com as alterações introduzidas pela Lei 5-A/2002, de 11 de janeiro, que aprovou o POCAL (Plano Oficial de Contabilidade das Autarquias Locais).

Os documentos de prestação de contas foram elaborados de acordo com a Instrução nº 1/2019 do Tribunal de Contas, publicado no Diário da República, II Série nº 46 de 6 de março,

Os documentos de prestação de contas obedecem a modelos uniformes apresentados de acordo com o estipulado no Decreto-Lei nº 192/2015, de 11 de setembro, e do disposto no Decreto-Lei nº 85/2016, de 21 de setembro SNC – AP (Sistema de Normalização Contabilística para as Administrações Públicas), articulado com as normas não revogadas (Pontos 2.9, 3.3 e 8.3.1) do Decreto-Lei nº 54-A/99, de 22 de fevereiro, com as alterações introduzidas pela Lei 5-A/2002, de 11 de janeiro, que aprovou o POCAL (Plano Oficial de Contabilidade das Autarquias Locais).

4 – Relatório de Atividades 2020

Ver anexo VII – Relatório Atividades de 2020.

5. Recursos Humanos

Se nos dias de hoje, com a cada vez maior informatização, automatização e progressividade da sociedade os desafios colocados aos recursos humanos das organizações são vertiginosos, o ano que passou, 2020, veio trazer-nos situações disruptivas para as quais ninguém estava preparado. Nem Portugal, nem o mundo.

Tomar decisões com base no desconhecido, planear sem saber o destino e criar novos procedimentos assentes na incógnita do dia de amanhã foi o desafio de todos. Foi também um novo momento: um momento em que todos foram chamados a dar. Uns deram o seu trabalho mantendo-se nas respostas da linha da frente, outros deram a sua paciência. Ficar em casa, sem trabalho, sem rotinas e sem dia marcado para o regresso exigiu a todos uma sanidade e um esforço que não havia memória.

Quando no início de 2020 se começou a ouvir falar, um pouco por todo o mundo, da pandemia nunca se conseguiu imaginar o que era esperado da humanidade. Hoje todos acreditamos que este foi sem dúvida o desafio coletivo mais difícil que as gerações pós-guerra tiveram de enfrentar.

Na Gestão de Capital Humano da Freguesia de Santo António 2020 foi o ano em que tivemos que tomar decisões quanto à organização interna dos serviços, quanto à forma como nos passámos a relacionar internamente, mas acima de tudo como nos passámos a relacionar com a população. A esta subunidade competiu acima de tudo atuar como agente facilitador para que as restantes subunidades pudessem responder às inúmeras solicitações de forma mais célere e mais eficiente, potenciando o trabalho realizado, mas zelando pelo bem-estar e equilíbrio dos seus colaboradores.

Neste sentido foram tomadas inúmeras medidas, na tentativa de responder da melhor forma a todos os desafios:

- ✓ Criação de procedimentos que permitissem e potenciassem o recurso ao teletrabalho;
- ✓ Implementação de plataformas de trabalho colaborativo;
- ✓ Reforço da assistência médica aos trabalhadores com recurso ao médico do trabalho;
- ✓ Reorganização dos serviços em equipas multidisciplinares e a funcionar em “espelho”;
- ✓ Reforço das equipas de apoio à comunidade;
- ✓ Alteração dos procedimentos de formação para o recurso à formação online, bem como promoção de reuniões com recurso às tecnologias de informação;
- ✓ Elaboração e implementação de planos de testagem para os trabalhadores e prestadores de serviços da FSA;
- ✓ Apoio psicológico aos trabalhadores e prestadores de serviços da FSA.

O plano de trabalho previsto para 2020 assentava na continuidade dos trabalhos iniciados em 2019, com base em três objetivos operacionais, a saber:

Eficiência	- Incremento da formação interna, com a partilha de conhecimento e competências entre as equipas - Avaliação do impacto da formação e reforço da formação externa
Eficácia	Melhoria dos métodos de trabalho e introdução de ferramentas de produtividade digital
Qualidade	Melhoria da resposta às pessoas que constituem a equipa da Freguesia de Santo António, garantindo a excelência da resposta à comunidade

12/4-n-
Dos três novos projetos lançados que tinham 2020 como ano da sua concretização, apenas um foi completado na sua totalidade, tendo os restantes dois projetos sofrido alterações no modelo inicialmente previsto, resultado da situação pandémica.

Como ficaram cada um dos projetos:

Implementação de plataforma de trabalho colaborativo – foi lançado procedimento aquisitivo para uma plataforma de elaboração de propostas e registo de documentação (expedida e recebida).

Em janeiro e fevereiro foram elaborados os procedimentos de trabalho, bem como realizadas as ações de formação a todos os trabalhadores operativos.

Plataforma de gestão de assiduidades – considerando que o objetivo para 2020 era a integração com o ERP de processamento salarial, entendeu-se que como foram alterados muitos dos pressupostos relacionados com a assiduidade, desde logo horários, períodos de férias, tempos de trabalho e acima de tudo a localização da prestação do trabalho o ano 2020 não era o mais indicado para este processo de informatização, pelo que este projeto ficou suspenso.

Ciclo de formações “120 minutos a falar de ...” – foram alterados para “60 minutos a falar de...”, maioritariamente online com recurso a plataformas de e-learning.

Para o ano 2021 pretende-se recuperar alguns dos projetos previstos para 2020 e que tiveram que ser alterados, mas será acima de tudo um ano em que se apostará na formação dos trabalhadores para que estes possam responder da melhor forma aos novos desafios do teletrabalho intermitente e da formação em formatos diferentes, mais ágeis, mas também mais exigentes do ponto de vista das respostas individuais.

12/12/2020

Unidade orgânica/centro de competência	Atribuições /Competências/ Atividades	Cargos/carreiras/categorias																Total	
		Chefe Divisão/ Coordenador		Técnico superior		Assistente Técnico				Assistente Operacional									
						Coordenador Técnico		Assistente Técnico		Encarregado Operacional		Encarregado Geral Operacional		Assistente Operacional					
lugares previstos	lugares ocupados	lugares previstos	lugares ocupados	lugares previstos	lugares ocupados	lugares previstos	lugares ocupados	lugares previstos	lugares ocupados	lugares previstos	lugares ocupados	lugares previstos	lugares ocupados	lugares previstos	lugares ocupados	lugares previstos	lugares ocupados		
Unidades Flexíveis	subunidade																		
	Secretaria Geral	-	-	4	1	*	1	1	8	4	-	-	-	-	1	1	14	7	
	Gestão Financeira	-	-	2	-	-	1	-	5	2	-	-	-	-	-	-	8	2	
	Contabilidade e Patrimonial	-	-	2	1	*	-	-	2	1	-	-	-	-	-	-	4	2	
	Gestão de Capital Humano	-	-	1	-	-	-	-	2	-	-	-	-	-	-	-	3	0	
	Jurídico	-	-	4	2	-	-	-	2	-	-	-	-	-	-	-	6	2	
	Comunicação	-	-	2	1	-	1	1	5	3	*	-	-	-	-	-	8	5	
	Licenciamento, Comércio e Turismo	-	-	2	2	-	-	-	2	1	-	-	-	-	-	-	4	3	
	Comissão de Proteção de Crianças e Jovens Lisboa	-	-	1	-	-	-	-	1	-	-	-	-	-	1	-	3	0	
	Informática	-	-	-	-	-	-	-	-	-	-	-	-	-	-	-	-	-	
	subtotal	0	0	18	7		3	2	27	11	0	0	0	0	2	1	50	21	
	subunidade																		
	Limpeza Urbana	-	-	2	1	*	1	-	5	-	4	3	2	1	55	33	*	69	38
	Manutenção e Espaço Público	-	-	-	-	-	1	-	5	1	-	-	1	-	6	3	13	4	
	Espaços Verdes	-	-	1	-	-	1	-	5	-	-	-	1	-	6	-	14	0	
	subtotal	0	0	3	1		3	0	15	1	4	3	4	1	67	36	96	42	
	subunidade																		
	Ação Social	-	-	9	3	**	1	-	5	4	-	-	-	-	14	10	29	17	
	Educação	-	-	2	1	*	1	1	5	4	-	-	-	-	8	5	16	11	
	Cultura	-	-	3	1	-	1	1	10	6	*	-	-	-	1	-	15	8	
	Desporto	-	-	2	1	-	1	-	5	1	-	-	-	-	1	1	9	3	
subtotal	0	0	16	6		4	2	25	15	0	0	0	0	24	16	69	39		
Total	0	0	37	14		10	4	67	27	4	3	4	1	93	53	215	102		

N.º funcionários em mobilidade representados por *

6 – Relatório de Gestão

6.1 - Análise Patrimonial

6.1.1 - Balanço – Ativo

Ativos Fixos Tangíveis e Intangíveis

(Euros)

Ativo Fixo Tangível e Intangível									
Conta	Descrição	Ativo Bruto 2019	Adições 2020		Abates	Ativo Bruto 2020	Depreciações do Período	Depreciações Acumuladas	Ativo Líquido
43.3	Equipamento Básico	91 112,98				91 112,98	44 719,83	79 862,78	11 250,20
43.4	Equipamento de transporte	89 963,31	18 824,15	15%		108 787,46	15 951,46	34 503,88	74 283,58
43.5	Equipamento administrativo	347 429,51	23 083,99	18%		370 513,50	69 056,95	185 256,75	185 256,75
43.7	Outros ativos fixos tangíveis	377 328,27	46 812,53	37%		424 140,80	10 854,23	286 426,13	137 714,67
44.3	Programas de computador		37 912,13	30%		37 912,13	7 631,99	7 631,99	30 280,14
	Total	905 834,07	126 632,80	100%		1 032 466,87	148 214,46	593 681,53	438 785,34

Critérios Valorimétricos

Os Ativos fixos tangíveis e intangíveis foram mensurados pelo custo de aquisição, no que se refere aos bens adquiridos em estado novo, não havendo aquisições em estado de uso.

As Depreciações foram efetuadas pelo regime das quotas constantes de acordo com o Classificador Complementar – Cadastro e vida úteis dos Ativos Fixos Tangíveis, Intangíveis e Propriedades de Investimento que substituiu o CIBE (Cadastro Inventário dos Bens do Estado-Portaria nº671/2000, 2ª Série, de 17 de abril).

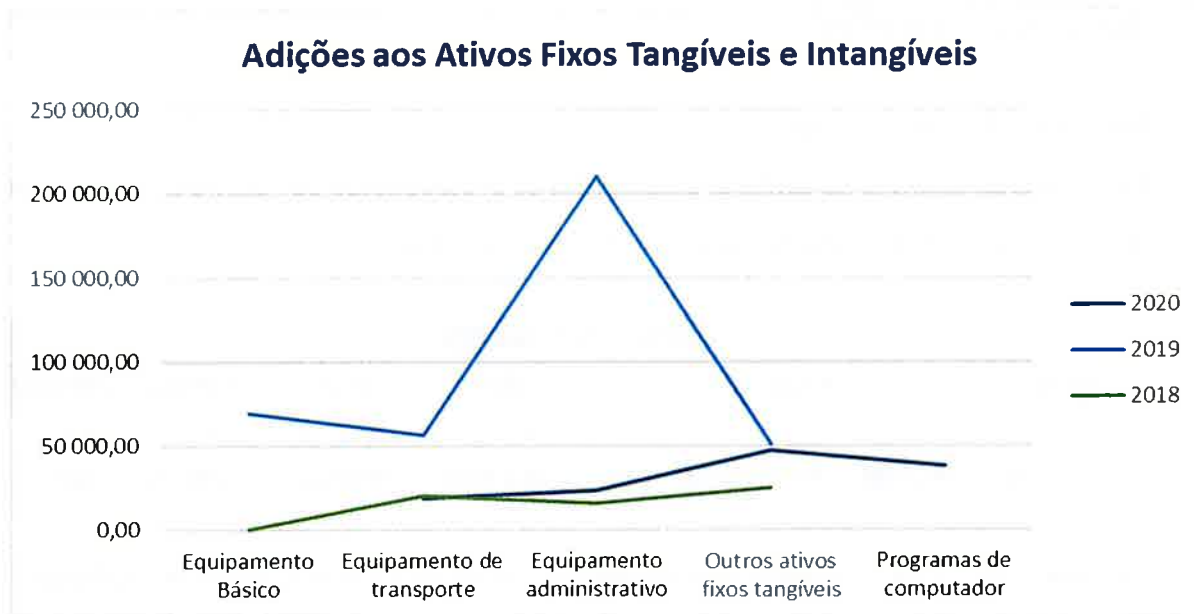
Adições ao Ativo Fixo Tangível e Intangível

(Euros)

Adições aos Ativos Fixos Tangíveis e Intangíveis					
Conta	Descrição	2020	2019	2018	Total
43.3	Equipamento Básico		69 196,59	0,00	69 196,59
43.4	Equipamento de transporte	18 824,15	56 305,54	20 293,77	95 423,46
43.5	Equipamento administrativo	23 083,99	210 510,89	15 427,19	249 022,07
43.7	Outros ativos fixos tangíveis	46 812,53	51 231,10	24 456,05	122 499,68
44.3	Programas de computador	37 912,13			37 912,13
	Total adições	126 632,80	387 244,12	60 177,01	574 053,93

Em 2020, houve aquisição de novos bens no total de 126.632,80 €, sendo que com maior destaque está a rubrica de Outros ativos fixos tangíveis que ascendeu a 46.812,53 €.

Handwritten signature/initials



Abates ao Ativo Fixo Tangível e Intangível

No exercício de 2020 não foram abatidos quaisquer bens do ativo imobilizado, bem como, não existiu qualquer doação ou transferência de bens.

Dívidas de Terceiros

Cientes e devedores diversos

(Euros)

Clientes, contribuintes e utentes					
Conta	Descrição	2020	2019	variação	estrutura
21.1	Clientes, c/c	39 767,47	1 588,74	38 178,73	100%
Total clientes, contribuintes e utentes		39 767,47	1 588,74	38 178,73	100%

Em 2020, as dívidas de clientes registaram um aumento de 38.178,73€, sendo que o valor em dívida em 2020 se refere maioritariamente à faturação relativa ao licenciamento e que calculamos ter a ver com a questão da Pandemia da COVID 19.

Outras Contas a Receber

Acréscimo de Rendimentos

Os valores constantes na conta 272 cumprem os pressupostos do regime do acréscimo a que a Freguesia de Santo António se encontra obrigada:

(Euros)

Acréscimos de Rendimentos					
Conta	Descrição	2020	2019	variação	estrutura
27.2.1.9.1	IMI	78 238,25	79 843,63	-1 605,38	100%
Total Acréscimos de Rendimentos		78 238,25	79 843,63	-1 605,38	100%

Os valores desta rubrica referem-se ao Imposto Municipal sobre Imóveis, tendo havido uma variação negativa de 1.605,38€.

O.Devedores

(Euros)

Devedores por contratos de concessão					
Conta	Descrição	2020	2019	variação	estrutura
27.0.1.1	Devedores por contratos de concessão	10 875,39	1 538,74	9 336,65	100%
Total Devedores por contratos de concessão		10 875,39	1 538,74	9 336,65	100%

Nesta rubrica o valor refere-se aos Contratos de Concessão dos Quiosques dos Jardim do Torel e Jardim das Amoreiras, sendo que o saldo em dívida refere-se à Concessão da Entidade Banana Café, a qual por não compreender os pressupostos da isenção da Licença não se encontra isenta e até 31/12/2020, não forma recebidas pela Freguesia as correspondentes quantias.

Depósitos em Instituições Financeiras e Caixa:

Caixa e Fundos Permanentes

(Euros)

Caixa e Fundos Maneio					
Conta	Descrição	2020	2019	variação	estrutura
11	Caixa	500,00	2 104,09	-1 604,09	114%
11.1.1	Caixa Sede - Santo Antonio	500,00	500,00	0,00	0%
11.7.5	Caixa - Proposta Executivo	0,00	1 604,09	-1 604,09	114%
118	Fundo Maneio	200,00	0,00	200,00	-14%
11.8.19	FM espaço cidadão	200,00	0,00	200,00	-14%
Total Caixa e Fundos Maneio		700,00	2 104,09	-1 404,09	100%

Os saldos de caixa acima referidos são aqueles que existiam fisicamente na Freguesia de Santo António.

Quanto aos saldos de fundo maneio a 31 de dezembro de 2020, são de 700€ uma vez que se fizeram os correspondentes depósitos em 2021 e se procederam às respetivas constituições.

Depósitos em Instituições Financeiras

(Euros)

Depósitos à ordem					
Conta	Descrição	2020	2019	variação	estrutura
12.2.1	Caixa Geral Depósitos 730	263 241,81	51 585,49	211 656,32	100%
12.2.2	Montepio	9 864,92	7 440,33	2 424,59	1%
12.2.3	Caixa Geral Depósitos 930	1 056,87	1 176,87	-120,00	0%
12.2.4	Caixa Geral Depósitos 430	37 286,94	39 301,19	-2 014,25	-1%
Total Depósitos à ordem		311 450,54	99 503,88	211 946,66	100%

Registou-se um forte aumento dos valores em depósitos á ordem, por forma a cumprirmos o disposto no saldo de gerência consignado de € 90.000,00 relativos ao FES e de € 215.109,29 relativos ao Contrato de Delegação de Competências com a Câmara Municipal de Lisboa, sendo que o remanescente valor será para fazer face às despesas gerais. Os saldos foram todos reconciliados, sendo que as diferenças estão devidamente justificadas.

6.1.2 - Balanço – Património Líquido e Passivo

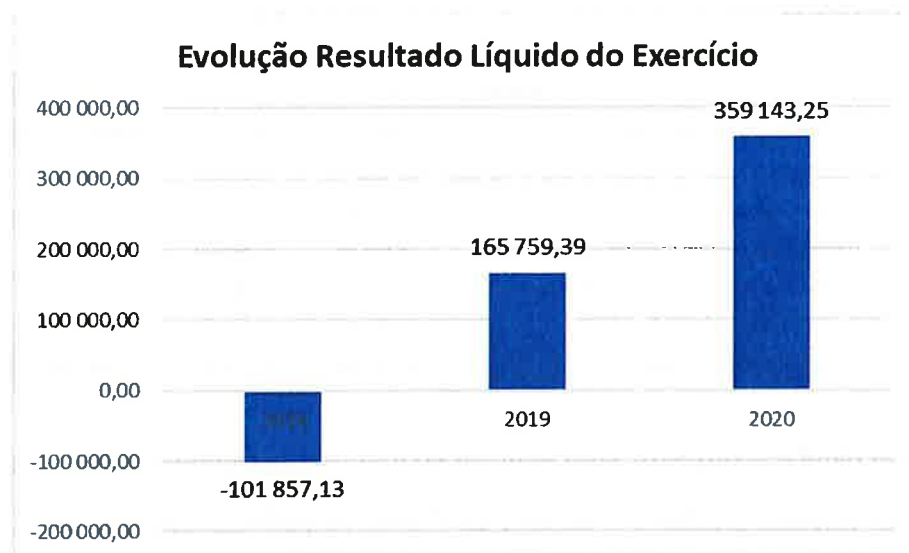
Património Líquido

(Euros)

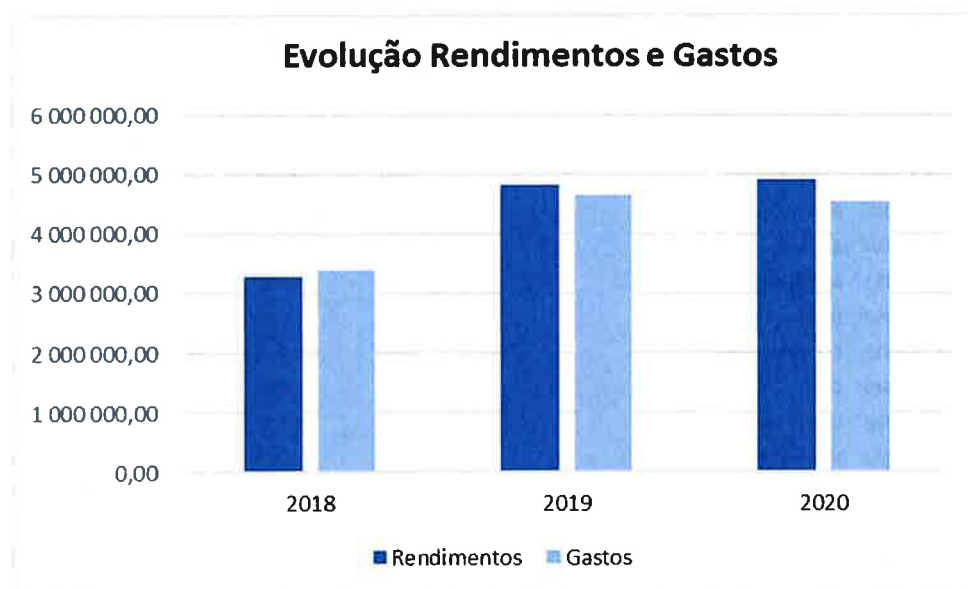
Movimentações do Património Líquido					
Conta	Descrição	Saldo inicial 2020	Adições	Diminuições	Saldo final 2020
51	Património/capital	52.717,05	12.005,44		64.722,49
56	Resultados Transitados	-324.299,50	165.759,39		-158.540,11
56.1.1	Exercícios anteriores	-200.216,31			-200.216,31
56.1.2	Resultados Transitados 2017	-22.226,06			-22.226,06
56.1.3	Resultados Transitados 2018	-101.857,13			-101.857,13
56.1.4	Resultados Transitados 2019		165.759,39		165.759,39
	sub-total	-271.582,45	177.764,83		-93.817,62
	Resultado Líquido do Exercício				359.143,25
	Total do Património Líquido	-271.582,45	177.764,83		265.325,63

A 31 de dezembro de 2020, a Freguesia de Santo António apresenta assim um resultado positivo de 359.143,25€, melhorando assim consideravelmente o seu Património Líquido, ou seja, estes passaram de 105.823,06€ negativos, para 265.325,63€ positivos, deixando assim de estar em Património Líquido negativo.

Resultado Líquido do Exercício



O resultado líquido do exercício positivo de 2020 é de 359.143,25 €, o qual se irá propor à Assembleia de Freguesia que o mesmo, seja transferido para a conta 56.1.5 – Resultados Transitados do exercício de 2020.



Nos últimos 3 anos o crescimento dos gastos, têm mais ou menos acompanhado o crescimento dos rendimentos.

12/4.2020

Passivo

Dívidas a Terceiros

(Euros)

Dívidas a terceiros					
Conta	Descrição	2020	2019	variação	estrutura
22.1.1	Fornecedores, c/c	39 402,10	15 246,91	24 155,19	321%
24	Estado e outros entes públicos	42 120,62	52 909,58	-10 788,96	-143%
27.1.1	Fornecedores de investimentos	5 806,09	11 685,00	-5 878,91	-78%
27.8.4	Credores de transferências para famílias	327,00	327,00	0,00	0%
27.8.9.2	Outros credores	301,87	261,08	40,79	1%
Total dívidas a terceiros		87 957,68	80 429,57	7 528,11	100%

Não existem dívidas a terceiros com mais de 90 dias, o que significa que de acordo com a LCPA, não existem dívidas em atraso, conforme se pode comprovar pelo Mapa de Pagamentos em Atraso.

Em 2020 houve um aumento da dívida a terceiros no total de 7.528,11€.

(Euros)

Fornecedores c/c					
Conta	Descrição	2020	2019	variação	estrutura
22.1.1.21	EPAL	604,53	1 253,27	-648,74	-2,69%
22.1.1.22	EDP	665,65	0,00	665,65	2,76%
22.1.1.213	VODAFONE	0,00	666,04	-666,04	-2,76%
22.1.1.1323	Ass. Humanitária dos Bombeiros Volunt. de C	0,00	2 244,86	-2 244,86	-9,29%
22.1.1.2560	Renda de casa - Gebalis	85,40	0,00	85,40	0,35%
22.1.1.2678	Bahia Jóias de Autor	4 049,90	0,00	4 049,90	16,77%
22.1.1.2776	Certoma	2 293,94	0,00	2 293,94	9,50%
22.1.1.2998	GALP ENERGIA	0,00	277,30	-277,30	-1,15%
22.1.1.3002	Finlog -Gestão de Frotas	0,00	3 111,54	-3 111,54	-12,88%
22.1.1.3114	Adtempus	0,00	2 214,00	-2 214,00	-9,17%
22.1.1.3151	Simopeças	1 412,64	0,00	1 412,64	5,85%
22.1.1.3490	Dataland, lda	5 417,77	0,00	5 417,77	22,43%
22.1.1.3612	CLEANPRESSWELL	0,00	4 258,26	-4 258,26	-17,63%
22.1.1.3645	CTT	0,00	560,88	-560,88	-2,32%
22.1.1.3666	Liberty Seguros	0,00	660,76	-660,76	-2,74%
22.1.1.3741	Intermarché	9 324,53	0,00	9 324,53	38,60%
22.1.1.3754	Quinta das Mordomias	6 297,60	0,00	6 297,60	26,07%
22.1.1.3793	Grafissol	3 003,48	0,00	3 003,48	12,43%
22.1.1.3823	Principius Diversos	4 904,15	0,00	4 904,15	20,30%
22.1.1.4191	JPG Transportes	1 305,01	0,00	1 305,01	5,40%
22.1.1.4351	Ana Margarida B. Salgueiro	37,50	0,00	37,50	0,16%
Total Fornecedores c/c		39 402,10	15 246,91	24 155,19	100%

Quanto aos fornecedores a dívida aumentou em 24.155,19€.

12/12/2020

(Euros)

Fornecedores imobilizado c/c					
Conta	Descrição	2020	2019	variação	estrutura
27.1.1.1.3931	Tomaz Martins - Espaços Verdes Unipessoal, Lda	0,00	11 685,00	-11 685,00	198,76%
27.1.1.1.2067	Meo - Serviços de Comunicações e Multimédia, SA	5 065,63	0,00	5 065,63	-86,17%
27.1.1.1.4109	Cbc - Sado, Unipessoal, Lda	740,46	0,00	740,46	-12,60%
Total Fornecedores - faturas em receção e conferência		5 806,09	11 685,00	-5 878,91	100%

Estado e Outros Entes Públicos

(Euros)

Estado e Outros Entes Públicos					
Conta	Descrição	2020	2019	variação	estrutura
24.2	Retenção de impostos sobre rendimentos	14 192,33	14 255,29	-62,96	0,58%
24.2.1	Trabalho dependente	8 721,00	11 065,00	-2 344,00	21,73%
24.2.2	Trabalho independente	5 471,33	3 190,29	2 281,04	-21,14%
24.3	Imposto sobre valor acrescentado (IVA)	1 784,28	1 457,57	326,71	-3,03%
24.3.6	IVA a pagar	1 784,28	1 457,57	326,71	-3,03%
24.5	Contribuições para sistemas de proteção social e	23 713,19	37 196,72	-13 483,53	124,98%
24.5.1.1.1	Caixa Geral Aposentações	4 537,85	20 061,99	-15 524,14	143,89%
24.5.1.1.2	Segurança Social	17 007,79	15 003,51	2 004,28	-18,58%
24.5.1.1.9.1	ADSE	2 167,55	2 131,22	36,33	-0,34%
24.9	Outras tributações	2 430,82	0,00	2 430,82	-22,53%
Total Estado e Outros Entes Públicos		42 120,62	52 909,58	-10 788,96	100%

Não existem quaisquer dívidas em mora ao sector público estatal.

Outros Credores

(Euros)

Outros Credores					
Conta	Descrição	2020	2019	variação	estrutura
27.8.4	Credores por prestações sociais em prescrição	327,00	327,00	0,00	0,00
27.8.4.1	Transferências para as famílias	327,00	327,00	0,00	0,00%
27.8.9.2	Outros credores	301,87	261,08	-40,79	100,00%
27.8.9.2.1.1.3415	IMT/AMA	54,00	129,20	75,20	-184,36%
27.8.9.2.1.1.3416	Espaço cidadão - IRN	0,00	125,39	125,39	-307,40%
27.8.9.2.9.1.9	Outras entidades	247,87	6,49	-241,38	591,76%
Total Outros Credores		628,87	588,08	-40,79	100%

Não existem variações materialmente relevantes.

Acréscimos de Gastos e Rendimentos Diferidos

Acréscimos de Gastos

(Euros)

Credores por acréscimos de gastos					
Conta	Descrição	2020	2019	variação	estrutura
27.2.2.1	Remunerações a liquidar	192 491,49	190 758,13	1 733,36	-6%
27.2.2.9.9.2	Encargos sobre remunerações a liquidar	52 122,50	93 003,33	-40 880,83	131%
27.2.2.9.9.9	Outros acréscimos FSE	62 215,59	54 386,26	7 829,33	-25%
Total de Credores por acréscimos de gastos		306 829,58	338 147,72	-31 318,14	100%

A rubrica de remunerações a liquidar e encargos sobre remunerações a liquidar dizem respeito à provisão para férias e subsídio de férias, a qual registou um aumento devido à admissão de novos trabalhadores do mapa.

O acréscimo de gastos ocorrido nos Fornecimentos e Serviços Externos refere-se a faturas de fornecedores de 2021 cujos gastos se referem a 2020.

Rendimentos Diferidos

(Euros)

Rendimentos a reconhecer					
Conta	Descrição	2020	2019	variação	estrutura
28.2.2.1.1.3.2.1	CML - CAF/AAAF	4 602,30	17 225,11	-12 622,81	10,78%
28.2.2.1.1.3.2.2	CML - Obras	215 109,29	319 560,00	-104 450,71	89,22%
28.2.2.1.1.3.2.2.01	Requalificação do Jardim do Torel	0,00	3 960,00	-3 960,00	3,38%
28.2.2.1.1.3.2.2.02	Requalificação do Largo da Oliveirinha	0,00	33 840,00	-33 840,00	28,90%
28.2.2.1.1.3.2.2.03	Requalificação da Travessa do Fala Só	0,00	38 160,00	-38 160,00	32,59%
28.2.2.1.1.3.2.2.04	Requalificação do Largo da Anunciada	0,00	60 000,00	-60 000,00	51,25%
28.2.2.1.1.3.2.2.05	Requalificação da Rua da Caridade	0,00	36 960,00	-36 960,00	31,57%
28.2.2.1.1.3.2.2.06	Requalificação da Rua da Esperança do Cardal	0,00	29 040,00	-29 040,00	24,80%
28.2.2.1.1.3.2.2.07	Reconstrução Arruamentos entre R. Alegria e Tr. Fala Só	0,00	95 400,00	-95 400,00	81,49%
28.2.2.1.1.3.2.2.08	Const. Balneários campo Municipal de Jogos Passadiço	0,00	22 200,00	-22 200,00	18,96%
28.2.2.1.1.3.2.2.17	Aquisição de pilaretes para inpedimento de estacionamento irregular nas ruas da	19 880,00	0,00	19 880,00	-16,98%
28.2.2.1.1.3.2.2.18	Requalificação do Largo de Andaluz	35 609,77	0,00	35 609,77	-30,42%
28.2.2.1.1.3.2.2.19	Execução de calçada mista nas ruas de São Mamede	151 747,91	0,00	151 747,91	-129,62%
28.2.2.1.1.3.2.2.20	Requalificação do Largo da Oliveira	7 871,61	0,00	7 871,61	-6,72%
Total de rendimentos a reconhecer		219 711,59	336 785,11	-117 073,52	100%

A Câmara Municipal de Lisboa transferiu verba dos CAF/AAAF referentes ao ano de 2021, sendo aqui cumprido o princípio da especialização do exercício.

Em relação ao rendimento diferido das obras enunciadas no mapa, falta reconhecer o rendimento das mesmas no valor de 215.109,29.

12/14-2020

6.1.3 - Demonstração de Resultados

Gastos

(Euros)

Gastos					
Conta	Descrição	2020	2019	variação	estrutura
60	Transferências e subsídios concedidos	55 317,90	30 509,83	24 808,07	-23,36%
62	Fornecimentos e serviços externos	2 076 803,75	2 532 297,19	-455 493,44	428,85%
63	Gastos com o pessoal	2 189 652,98	1 946 851,11	242 801,87	-228,60%
64	Gastos de depreciação e de amortização	148 214,46	135 588,94	12 625,52	-11,89%
68	Outros gastos e perdas	74 788,89	2 049,76	72 739,13	-68,48%
69	Gastos e perdas por juros e outros encargos	5,00	3 698,10	-3 693,10	3,48%
Total gastos		4 544 782,98	4 650 994,93	-106 211,95	100%

Fornecimentos e Serviços Externos

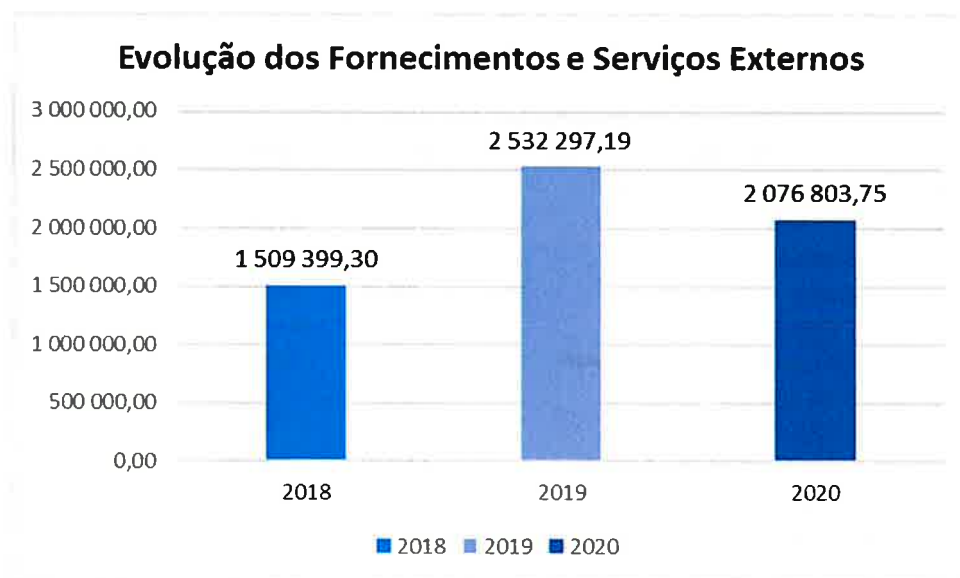
(Euros)

Fornecimentos e Serviços Externos					
Conta	Descrição	2020	2019	variação	estrutura
62.1.9.9	Subcontratos e concessões de serviços - outros	3 690,00	0,00	3 690,00	-0,81%
62.2.1	Trabalhos especializados	741 608,52	733 549,76	8 058,76	-1,77%
62.2.2	Publicidade, comunicação e imagem	365,93	410,19	-44,26	0,01%
62.2.3	Vigilância e segurança	976,80	12 091,25	-11 114,45	2,44%
62.2.6	Conservação e reparação	450 426,61	1 027 770,11	-577 343,50	126,75%
62.3.1	Peças, ferramentas e utensílios de desgaste rápido	24 829,03	29 442,42	-4 613,39	1,01%
62.3.2	Livros e documentação técnica	1 751,50	583,53	1 167,97	-0,26%
62.3.3	Material de escritório	15 034,77	15 919,27	-884,50	0,19%
62.3.4	Artigos para oferta e de publicidade e divulgação	4 173,07	7 957,83	-3 784,76	0,83%
62.3.5	Material de educação, cultura e recreio	25 880,97	10 792,68	15 088,29	-3,31%
62.3.6	Artigos de higiene e limpeza, vestuário e artigos pessoais	103 975,76	0,00	103 975,76	-22,83%
62.3.8	Produtos químicos e de laboratórios	65,69	31,40	34,29	-0,01%
62.3.9	Outros materiais diversos de consumo	58 047,51	67 981,30	-9 933,79	2,18%
62.4.1	Electricidade	37 385,10	38 549,62	-1 164,52	0,26%
62.4.2	Combustíveis e lubrificantes	82 102,98	21 283,29	60 819,69	-13,35%
62.4.3	Água	39 053,63	39 151,72	-98,09	0,02%
62.5	Deslocações, estadas e transportes	47 959,76	32 232,23	15 727,53	-3,45%
62.6.1	Rendas e alugueres	14 666,31	18 635,95	-3 969,64	0,87%
62.6.2	Comunicação	104 704,28	46 497,65	58 206,63	-12,78%
62.6.3	Seguros	9 527,55	6 289,88	3 237,67	-0,71%
62.6.7	Limpeza, higiene e conforto	2 797,19	14 907,61	-12 110,42	2,66%
62.6.9	Outros serviços	307 780,79	408 219,50	-100 438,71	22,05%
Total Fornecimentos e Serviços Externos		2 076 803,75	2 532 297,19	-455 493,44	100%

Em relação aos Fornecimentos e Serviços Externos houve um decréscimo no montante de 455.493,44€, que se deveu principalmente à diminuição na rubrica Conservação e Reparação de menos 577.343,50€ referente às obras efetuadas pela Freguesia de Santo António em propriedades que são pertença da Camara Municipal de Lisboa, que em 2019 constavam do Orçamento como ativos, tendo se retificado o erro contabilístico e considerado agora como gastos.

A alteração de política contabilística no que respeita ao Vestuário e Artigos Pessoais e as suas contabilizações nas contas 62 e 63 respetivamente em 2019 e 2020.

Os gastos com Combustíveis justificam-se pelo aumento da frota automóvel (Carrinhas).





Transferências, Subsídios Concedidos e Prestações

(Euros)

Transferências e subsídios concedidos					
Conta	Descrição	2020	2019	variação	estrutura
60.1	Transferências correntes concedidas	55 317,90	30 509,83	24 808,07	100%
Total Transferências e Subsídios Concedidos		55 317,90	30 509,83	24 808,07	100%

Em 2020 foram entregues na rubrica transferências correntes concedidas os seguintes valores às entidades abaixo indicadas:

(Euros)

Transferências correntes concedidas		
Descrição	2020	2019
Associação Boa Vizinhança	5 000,00	5 000,00
Centro Nacional de Cultura	7 500,00	5 000,00
Lancias	0,00	5 600,00
Xuventude da Galiza	0,00	1 900,00
Diversos apoios a particulares	42 817,90	13 009,83
Total	55 317,90	30 509,83

Em 2020 aumentaram as Transferências às Famílias em 29.808,07€, referente ao FES – COVID 19.

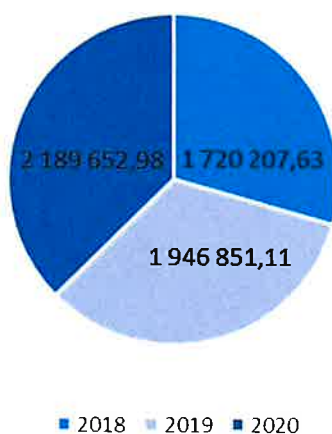
Quanto às transferências concedidas a Instituições sem fins lucrativos, destaca-se o aumento de 2.500,00€ para o Centro Nacional de Cultura.

Gastos com Pessoal

Gastos com o pessoal (Euros)					
Conta	Descrição	2020	2019	variação	estrutura
63.0	Remunerações dos titulares de órgãos de soberania e membros de órgãos autárquicos	42 443,96	45 773,19	3 329,23	-1,37%
63.2	Remunerações do pessoal	1 677 576,95	1 381 239,04	-296 337,91	122,05%
63.2.1	Remunerações certas e permanentes	1 401 491,91	1 086 440,38	-315 051,53	129,76%
63.2.1.1	Remuneração base	1 083 453,73	742 875,59	-340 578,14	140,27%
63.2.1.3	Subsídio de Natal e Férias	168 099,51	214 794,73	46 695,22	-19,23%
63.2.1.5	Subsídio de refeição	104 991,85	96 238,65	-8 753,20	3,61%
63.2.1.9	Outras	44 946,82	32 531,41	-12 415,41	5,11%
63.2.2	Abonos variáveis ou eventuais	276 085,04	294 798,66	18 713,62	-7,71%
63.2.2.04	Trabalho extraordinário	205 079,47	229 380,95	24 301,48	-10,01%
63.2.2.06	Abono para fálhas	12 188,79	11 007,11	-1 181,68	0,49%
63.2.2.07	Subsídio de prevenção, trabalho noturno e de turno	56 971,34	51 397,61	-5 573,73	2,30%
63.2.2.99	Outros abonos variáveis	1 845,44	3 012,99	1 167,55	-0,48%
63.5	Encargos sobre remunerações	419 685,80	457 412,33	37 726,53	-15,54%
63.5.1	Sistemas de proteção social	305 885,17	359 609,80	53 724,63	-22,13%
63.5.1.1	Caixa Geral de Aposentações	119 179,08	116 935,61	-2 243,47	0,92%
63.5.1.2	Segurança Social - Regime Geral	186 706,09	242 674,19	55 968,10	-23,05%
63.5.2	Subsistemas de saúde	105 525,06	92 051,36	-13 473,70	5,55%
63.5.9	Outros	8 275,57	5 751,17	-2 524,40	1,04%
63.6	Acidentes no trabalho e doenças profissionais	40 754,78	30 727,14	-10 027,64	4,13%
63.6.3	Seguro de acidentes no trabalho	40 754,78	30 727,14	-10 027,64	4,13%
63.8	Outros gastos com o pessoal	9 191,49	31 699,41	22 507,92	-9,27%
63.8.2	Transporte de pessoal	3 320,00	0,00	-3 320,00	1,37%
63.8.9	Outros	5 871,49	31 699,41	25 827,92	-10,64%
Total Custos com o pessoal		2 189 652,98	1 946 851,11	-242 801,87	100%

O aumento dos Gastos com Pessoal deveu-se à admissão de novos funcionários fruto do concurso público para admissão de pessoal ocorrido em 2020. Esta variação está refletida e explicada no ponto do Relatório de Gestão relacionado com a Gestão de Recursos Humanos.

Evolução dos Custos do Pessoal



Depreciações do Exercício

(Euros)

Gastos de depreciação e de amortização					
Conta	Descrição	2020	2019	variação	estrutura
64.2.2	Edifícios e outras construções	4 925,87	0,00	4 925,87	39,02%
64.2.3	Equipamento básico	44 719,83	55 808,20	-11 088,37	-87,83%
64.2.4	Equipamento de transporte	15 951,46	11 245,42	4 706,04	37,27%
64.2.5	Equipamento administrativo	69 056,95	68 535,32	521,63	4,13%
64.2.7	Outros ativos fixos tangíveis	5 928,36	0,00	5 928,36	46,96%
64.3.3	Programas de computador e sistemas de informação	7 631,99	0,00	7 631,99	60,45%
Total		148 214,46	135 588,94	12 625,52	100%

As depreciações foram efetuadas pelo regime das quotas constantes de acordo com o estabelecido pelo Classificador Complementar – Cadastro e vida úteis dos Ativos Fixos Tangíveis, Intangíveis e Propriedades de Investimento que substituiu o CIBE (Cadastro Inventário dos Bens do Estado-Portaria nº671/2000, 2ª Série, de 17 de abril).

Esta rubrica teve um incremento de 12.625,52€ que se justifica pelo valor do investimento ocorrido em 2020, conforme se pode verificar no mapa Síntese dos Bens do ativo fixo tangível e intangível.

Outros Gastos e Perdas

(Euros)

Outros gastos e perdas					
Conta	Descrição	2020	2019	variação	estrutura
68.8.1	Correções relativas a períodos anteriores	72 139,36	3 698,10	68 441,26	99,78%
68.8.3	Quotizações	1 164,03	2 049,76	-885,73	-1,29%
68.8.9.1.9	Outros	1 035,50	0,00	1 035,50	1,51%
Total Outros Custos e Perdas Operacionais		74 338,89	5 747,86	68 591,03	100%

O aumento de 68.441,26€ no ano de 2020, refere-se sobretudo às variações da especialização dos exercícios nomeadamente em gastos respeitantes a 2019.

Rendimentos

(Euros)

Rendimentos					
Conta	Descrição	2020	2019	variação	estrutura
70	Impostos, contribuições e taxas	388 597,52	458 506,04	-69 908,52	-80,20%
72	Prestações de serviços e concessões	60 563,73	96 968,67	-36 404,94	-41,76%
75	Transferências e subsídios correntes obtidos	4 129 475,33	4 179 113,37	-49 638,04	-56,94%
78	Outros rendimentos e gastos	325 289,65	82 166,24	243 123,41	278,90%
Total Rendimentos		4 903 926,23	4 816 754,32	87 171,91	100%

Prestações de Serviços

(Euros)

Prestações de Serviços e Concessões					
Conta	Descrição	2020	2019	variação	estrutura
72	Prestações de Serviços	60 563,73	96 968,67	-36 404,94	100%
Total Prestações de Serviços e Concessões		60 563,73	96 968,67	-36 404,94	100%

(Euros)

Prestação de Serviços	2020	2019	variação	estrutura
Diversos Quiosques	20 693,92	21 646,79	-952,87	2,62%
Componente de Apoio à Família	22 774,18	36 495,95	-13 721,77	37,69%
Projeto "Bussola"	0,00	4 303,20	-4 303,20	11,82%
Universidade sénior	0,00	550,00	-550,00	1,51%
Diversos serviços sociais	11 195,63	33 490,23	-22 294,60	61,24%
Serviços culturais	4 540,00	20,00	4 520,00	-12,42%
Serviços desportivos	1 360,00	462,50	897,50	-2,47%
Total	60 563,73	96 968,67	-36 404,94	100%

Em 2020, registou-se uma diminuição significativa na receita de 36.404,94€, da prestação de serviços, que se deveu ao impacto da pandemia COVID 19.

Impostos e Taxas

(Euros)

Impostos, contribuições e taxas					
Conta	Descrição	2020	2019	variação	estrutura
70.1	Impostos directos	76 660,62	67 505,62	9 155,00	-11,63%
70.4.1	Taxas	6 499,10	9 001,55	-2 502,45	3,18%
70.4.3	Taxas específicas das autarquias locais	300 835,80	381 998,87	-81 163,07	103,06%
70.4.4	Multas e outras penalidades	4 602,00	8 841,50	-4 239,50	5,38%
Total Impostos, contribuições e taxas		388 597,52	467 347,54	-78 750,02	100%

Em 2020, registou-se uma diminuição muita significativa na receita desta natureza de 78.750,02€, de impostos e taxas, que se deveu ao impacto da pandemia COVID 19, sobretudo ao nível do Licenciamento.

Transferências e Subsídios Obtidos

(Euros)

Transferências e Subsídios Correntes Obtidos					
Conta	Descrição	2020	2019	variação	estrutura
75.1.1.1.1	Fundo de Financiamento Freguesias	167 197,00	165 523,00	1 674,00	-3,37%
75.1.1.1.2	Artigo 38º, nº 8 da Lei nº 73/2013	2 406 933,00	2 383 604,00	23 329,00	-47,00%
75.1.1.1.4	Fundo Social Municipal	205 000,00	50 000,00	155 000,00	-312,26%
75.1.1.1.9	Outras	36 427,31	52 154,20	-15 726,89	31,68%
75.1.1.3.2	Administração Local - Municípios	1 305 807,72	1 521 532,17	-215 724,45	434,60%
75.1.9	Donativos	8 110,30	6 300,00	1 810,30	-3,65%
Total Transferências e Subsídios Correntes Obtidos		4 129 475,33	4 179 113,37	-49 638,04	100%

As transferências obtidas através da DGAL registaram o aumento correspondente às atualizações do orçamento do estado para 2020, conforme quadro seguinte:

(Euros)

	2020	2019	Variação	
Lei 52 A/2005	36 427,31	33 790,01	2 637,30	9,54%
Lei 56/2012 + Lei 114/2017	2 406 933,00	2 383 604,00	23 329,00	84,40%
Lei 73/2013	167 197,00	165 523,00	1 674,00	6,06%
Total	2 610 557,31	2 582 917,01	27 640,30	100%

Houve aumento no valor referente ao FES de 90.000,00€ referente ao FES – apoio agregados familiares e apoio alimentar aos agregados familiares no âmbito da Pandemia COVID 19. Mas a diminuição de 215.724,45€, refere-se à diminuição significativa do Contrato de Delegação de Competências da Câmara Municipal de Lisboa, tendo este último contribuído em grande parte para a diminuição dos rendimentos nesta rubrica.



Outros Rendimentos e Ganhos

(Euros)

Outros rendimentos e ganhos					
Conta	Descrição	2020	2019	variação	estrutura
78.1.9	Outros rendimentos suplementares	5 729,65	0,00	5 729,65	2,27%
78.8.1	Correções relativas a exercícios anteriores	319 560,00	73 362,45	246 197,55	97,73%
Total Outros rendimentos e ganhos		325 289,65	73 362,45	251 927,20	100%

Conta 78.1.9 – Indeminização por sentença judicial do Sr. João Mesquita.

O valor de mais de 246.197,55€ em correções relativas a exercícios anteriores respeitam às variações efetuadas na especialização do exercício respeitante aos valores do Contrato de Delegação de Competências com a Câmara Municipal de Lisboa.

6.2 – Anexo ao Balanço e à Demonstração de Resultados

Ver anexo I – Anexo ao Balanço e à Demonstração de Resultados.

6.3 – Análise Orçamental

6.3.1 - Receita

A receita apresenta uma taxa de execução em 2020 de 75,95 %, ligeiramente inferior à taxa de execução de 2019 de 75,98 %, conforme se pode constatar nos quadros abaixo:

(Euros)

Grau de execução orçamental da receita 2020 vs 2019		
Tipo de Receita	2020	2019
Impostos diretos	106,05%	106,62%
Impostos indiretos	106,52%	102,85%
Taxas, multas e outras penalidades	22,17%	40,47%
Transferências correntes	80,61%	79,09%
Venda de bens e serviços correntes	32,87%	125,20%
Outras receitas correntes	98,28%	0,79%
Saldo de gerência anterior	100,00%	100,00%
Total da receita	75,95%	75,98%



Descrição	Receita Cobrada		Variação
	2020	2019	
Impostos diretos	78 265,00	78 686,10	421,10
Impostos indiretos	266 619,33	381 877,43	115 258,10
Taxas, multas e outras penalidades	9 752,60	17 804,55	8 051,95
Transferências correntes	4 261 170,02	4 218 077,38	-43 092,64
Venda de bens e serviços correntes	52 154,62	102 018,43	49 863,81
Outras receitas correntes	5 729,65	0,79	-5 728,86
Transferências de capital	0,00	0,00	0,00
Reposições não abatidas nos pagamentos	0,00	0,00	0,00
Total Antes Saldo de Gerência	4 673 691,22	4 798 464,68	124 773,46
Saldo de gerência anterior	50 136,12	9 378,52	-40 757,60
Total das Receitas Liquidadas	4 723 827,34	4 807 843,20	84 015,86

A Receita Cobrada em 2020 diminuiu face a 2019, no montante de 124.773,46 €, sendo grande parte explicada pelas transferências da Câmara Municipal de Lisboa referentes aos apoios sociais, nomeadamente FES. Apesar de ter havido uma diminuição generalizada, será importante relevar o peso do Licenciamento no cômputo geral.

Indicadores orçamentais receita

Indicadores Orçamentais da Receita	2020	2019
Receitas Totais/Despesas Totais	106%	101%
Receitas Correntes/Despesas Correntes	120%	135%
Receitas Correntes(Executadas/orçamento corrigido)	80%	76%
Impostos Taxas/Receitas Correntes	0,21%	0,37%
Transferências Totais Recebidas/Receitas Totais	91%	88%
Saldo Gerência/Receitas Totais	1,07%	0,20%
Receitas Correntes/Receitas Totais	100%	100%

Em 2020, as receitas correntes representam 120% das despesas correntes, e 106% das receitas totais.

Face a 2019, quase todos os indicadores orçamentais da receita aumentaram.

6.3.2 – Despesa

A execução da despesa em 2020 situa-se nos 70,53 %, inferior ao grau de execução de 2019 que se cifrava nos 75,19%, conforme se pode constatar nos quadros abaixo:

Grau de Execução da Despesa 2020 vs 2019		
Pelouro	2020	2019
Administração Autárquica	82,10%	91,08%
Subunidade Secretaria Geral	42,29%	36,04%
Subunidade Gestão Financeira, Contabilidade e Patrimonial	53,00%	75,60%
Subunidade Gestão de Recursos Humanos	87,71%	82,38%
Subunidade Comunicação	81,25%	-
Subunidade Limpeza Urbana	18,89%	47,61%
Subunidade Espaços Verdes / Manutenção Espaço Público	54,23%	65,36%
Subunidade Ação Social	61,75%	67,38%
Subunidade Educação	53,92%	66,24%
Subunidade Cultura	78,99%	83,84%
Subunidade Desporto	72,85%	83,84%
Total Geral	70,53%	75,19%

(Euros)

Pagamentos				
Pelouro	2020	2019	variação	
Administração Autárquica	710 965,92	707 042,69	3 923,23	-1,13%
Subunidade Secretaria Geral	1 685,10	29 369,93	-27 684,83	8,00%
Subunidade Gestão Financeira, Contabilidade e Patrimonial	2 557,43	6 195,97	-3 638,54	1,05%
Subunidade Gestão de Recursos Humanos	2 416 675,74	2 206 455,95	210 219,79	-60,76%
Subunidade Comunicação	100 984,62	54 706,64	46 277,98	-13,38%
Subunidade Limpeza Urbana	147 913,36	217 297,19	-69 383,83	20,05%
Subunidade Espaços Verdes / Manutenção Espaço Público	479 799,95	983 287,10	-503 487,15	145,53%
Subunidade Ação Social	287 116,63	230 732,77	56 383,86	-16,30%
Subunidade Educação	51 465,81	86 454,88	-34 989,07	10,11%
Subunidade Cultura e Subunidade Desporto	212 566,24	236 163,96	-23 597,72	6,82%
Total Geral	4 411 730,80	4 757 707,08	-345 976,28	100%



Pelouro	Orçamento		Compromissos Assumidos		Pagamentos		Compromissos Assumidos por Pagar	
	2020	2019	2020	2019	2020	2019	2020	2019
Administração Autárquica	860 667,65	776 283,11	724 589,96	712 833,14	710 965,92	707 042,69	13 624,04	5 790,45
Subunidade Secretaria Geral	3 985,00	81 500,00	1 685,10	29 369,93	1 685,10	29 369,93	0,00	0,00
Subunidade Gestão Financeira, Contabilidade e Patrimonial	4 825,00	8 195,81	2 557,43	6 756,85	2 557,43	6 195,97	0,00	560,88
Subunidade Gestão de Recursos Humanos	2 751 987,66	2 678 379,77	2 458 314,34	2 209 330,71	2 416 675,74	2 206 455,95	41 638,60	2 874,76
Subunidade Comunicação	124 288,16	67 608,19	104 822,43	54 706,64	100 984,62	54 706,64	3 837,81	0,00
Subunidade Limpeza Urbana	782 848,84	456 433,98	154 172,88	217 963,23	147 913,36	217 297,19	6 259,52	666,04
Subunidade Espaços Verdes / Manutenção Espaço Público	863 232,00	1 504 530,63	486 852,70	994 972,10	479 799,95	983 287,10	7 052,75	11 685,00
Subunidade Ação Social	456 300,00	342 455,17	306 788,66	236 089,17	287 116,63	230 732,77	19 672,03	5 356,40
Subunidade Educação	94 206,46	130 522,48	52 770,82	86 454,88	51 465,81	86 454,88	1 305,01	0,00
Subunidade Cultura e Subunidade	277 300,00	281 684,38	213 216,24	236 163,96	212 566,24	236 163,96	650,00	0,00
Total Geral	6 219 640,77	6 327 593,52	4 505 770,56	4 784 640,61	4 411 780,80	4 757 707,08	94 039,76	26 933,53

Indicadores orçamentais despesa

Indicadores Orçamentais da Despesa	2020	2019
Despesas Correntes(Executadas/Orçadas Corrigidas)	88%	81%
Despesas com Pessoal/Despesas Correntes	56%	53%
Aquisição de Bens e Serviços/Despesas Correntes	42%	46%
Transferências Correntes Efetuadas/Despesas Correntes	1%	1%
Despesas de Capital(Executadas/Orçadas Corrigidas)	36%	62%
Despesas de Capital/Despesas Totais	12%	25%
Receitas Totais/Compromissos Assumidos	104%	100%

Em 2020, as despesas com pessoal e aquisições de bens e serviços representam grande parte das despesas correntes, de 56% e 42% respetivamente. Sendo que o impacto da despesa do pessoal nas despesas correntes aumentou de 2019 para 2020.

Em 2020, o montante das despesas de capital representa 12% das despesas totais, verificando-se um aumento significativo em relação a 2019, que se justifica pela transferência para as opções de despesas correntes, devido ao apoio necessário.

6.4 – Rácios

Indicadores de Análise Financeira

Indicadores de Análise Financeira	2020	2019
Autonomia Financeira (Património Líquido/Ativo Total Líquido)	30%	-16%
Cobertura Imobilizado (Fundos Permanentes/Imobilizado Líquido)	0,16%	0,46%
Solvabilidade (Património Líquido/Passivo)	43%	-14,01%

- ✓ o rácio da Autonomia Financeira determina a proporção dos ativos que são financiados pelos fundos próprios da entidade, os quais melhoraram em função do resultado positivo ocorrido em 2020.
- ✓ o rácio da Cobertura Imobilizado evidência em que medida o imobilizado da entidade está coberto pelos fundos próprios.
- ✓ o rácio da Solvabilidade expressa a capacidade da entidade para satisfazer os compromissos com terceiros, à medida que se vão acumulando, expressando uma acentuada melhoria.

Indicadores de Liquidez

Indicadores de Liquidez	2020	2019
Dívidas a pagar a curto prazo/Dívidas a pagar	100%	100%
Liquidez Geral (Ativo curto prazo/Passivo curto prazo)	72%	25%
Liquidez Imediata (Disponibilidades/Passivo curto prazo)	51%	13%


- ✓ Em relação ao primeiro indicador de liquidez se encontrar nos 100% deriva de não haver dívidas de medio longo prazo a pagar.
- ✓ o rácio da Liquidez Geral mede a capacidade de a entidade satisfazer as suas responsabilidades de curto prazo com os seus ativos, tendo este melhorado consideravelmente.
- ✓ o rácio da Liquidez Imediata indica a capacidade que a entidade tem para fazer face às suas dívidas de curto prazo, devendo-se este facto ao aumento considerável nas disponibilidades face a 2019, embora estamos presentes em grande expressão a saldo de tesouraria consignado.

Indicadores Económicos

Indicadores Económicos	2020	2019
Rentabilidade do Património Líquido (Resultado Líquido/Património Líquido)	135,36%	-157%
Transferências Recebidas/Proveitos Totais	87%	88%
Proveitos Totais/Custos Totais	108%	104%
Custos com o Pessoal/Custos Totais	48%	42%
Amortizações do Exercício/Custos Totais	3,26%	2,92%
Rendibilidade Líquida das Vendas e Prestações de Serviços [Resultados Líquidos/(Vendas+Prestação de Serviços)]	593%	171%

- ✓ O indicador Rentabilidade dos Fundos Próprios relaciona o resultado líquido e os fundos próprios da entidade, tendo este melhorado em 2020 em função da obtenção de resultado positivo, associado a uma melhoria significativa, e ao facto de passarmos a apresentar fundos próprios positivos.
- ✓ O indicador Rendibilidade Líquida das Vendas e Prestações de Serviços melhorou substancialmente devido ao resultado positivo associado.
- ✓ Em relação aos restantes indicadores não ocorreram variações materialmente relevantes.

7 - Anexos



Anexo I

Demonstrações Financeiras

- Balanço
- Demonstração de resultados por natureza
- Demonstração das alterações no património líquido
- Demonstração fluxos de caixa
- Anexo ao balanço e demonstração de resultados

K/E - ...

RUBRICAS	NOTAS	DATAS	
		31/12/2020	31/12/2019
ATIVO			
Ativo não corrente			
Ativos fixos tangíveis		408.505,20	460.367,00
Propriedades de investimento		0,00	0,00
Ativos intangíveis		30.280,14	0,00
Ativos biológicos		0,00	0,00
Participações financeiras		0,00	0,00
Devedores por empréstimos bonificados e subsídios reembolsáveis		0,00	0,00
Acionistas/sócios/associados		0,00	0,00
Diferimentos		0,00	0,00
Outros ativos financeiros		0,00	0,00
Ativos por impostos diferidos		0,00	0,00
Clientes, contribuintes e utentes		0,00	0,00
Outras contas a receber		0,00	0,00
		438.785,34	460.367,00
Ativo corrente			
Inventários		0,00	0,00
Ativos biológicos		0,00	0,00
Devedores por transferências e subsídios não reembolsáveis		0,00	0,00
Devedores por empréstimos bonificados e subsídios reembolsáveis		0,00	0,00
Clientes, contribuintes e utentes		39.767,47	1.588,74
Estado e outros entes públicos		0,00	239,62
Acionistas/sócios/associados		0,00	0,00
Outras contas a receber		89.114,64	83.171,56
Diferimentos		0,00	2.564,45
Ativos financeiros detidos para negociação		0,00	0,00
Outros ativos financeiros		0,00	0,00
Ativos não correntes detidos para venda		0,00	0,00
Caixa e depósitos		312.150,54	101.607,97
		441.032,65	189.172,34
Total Ativo		879.817,99	649.539,34
PATRIMÓNIO LÍQUIDO			
Património Líquido			
Património/Capital		64.722,49	52.717,05
Ações (quotas) próprias		0,00	0,00
Outros instrumentos de capital próprio		0,00	0,00
Prémios de emissão		0,00	0,00
Reservas		0,00	0,00
Resultados transitados		-158.540,11	-324.299,50
Ajustamentos em ativos financeiros		0,00	0,00
Excedentes de revalorização		0,00	0,00
Outras variações no Património Líquido		0,00	0,00
Resultado líquido do período		359.143,25	165.759,39
Dividendos antecipados		0,00	0,00
Interesses que não controlam		0,00	0,00
Total Património Líquido		265.325,63	-105.823,06
PASSIVO			
Passivo não corrente			
Provisões		0,00	0,00
Financiamentos obtidos		0,00	0,00
Fornecedores de investimentos		0,00	0,00
Responsabilidades por benefícios pós-emprego		0,00	0,00
Diferimentos		0,00	0,00
Passivos por impostos diferidos		0,00	0,00
Outras contas a pagar		0,00	0,00
Fornecedores		0,00	0,00
		0,00	0,00
Passivo corrente			
Credores por transferências e subsídios não reembolsáveis		0,00	0,00
Fornecedores		39.402,10	15.246,91
Adiantamentos de clientes, contribuintes e utentes		0,00	0,00
Estado e outros entes públicos		42.120,62	52.909,58
Acionistas/sócios/associados		0,00	0,00
Financiamentos obtidos		0,00	0,00
Fornecedores de investimentos		5.806,09	11.685,00
Outras contas a pagar		307.451,96	338.735,80
Diferimentos		219.711,59	336.785,11
Passivos financeiros detidos para negociação		0,00	0,00
Outros passivos financeiros		0,00	0,00

RF - 2020

Balanço relativo a dezembro de 2020

RUBRICAS	NOTAS	DATAS	
		31/12/2020	31/12/2019
		614.492,36	755.362,40
Total Passivo		614.492,36	755.362,40
Total do Património Líquido e Passivo		879.817,99	649.539,34

Demonstração dos Resultados relativo a dezembro de 2020

RENDIMENTOS E GASTOS	NOTAS	DATAS	
		31/12/2020	31/12/2019
Impostos, contribuições e taxas		388.597,52	458.506,04
Vendas		0,00	0,00
Prestações de serviços e concessões		60.563,73	96.968,67
Transferências e subsídios correntes obtidos		4.129.475,33	4.179.113,37
Rendimentos/Gastos imputados de entidades controladas, associadas e empreendimentos conjuntos		0,00	0,00
Variações nos inventários da produção		0,00	0,00
Trabalhos para a própria entidade		0,00	0,00
Custo das mercadorias vendidas e das matérias consumidas		0,00	0,00
Fornecimentos e serviços externos		-2.076.803,75	-2.532.297,19
Gastos com pessoal		-2.189.652,98	-1.946.851,11
Transferências e subsídios concedidos		-55.317,90	-34.207,93
Prestações sociais		0,00	0,00
Imparidade de inventários e ativos biológicos (perdas/reversões)		0,00	0,00
Imparidade de dívidas a receber (perdas/reversões)		0,00	0,00
Provisões (aumentos/reduções)		0,00	0,00
Imparidade de investimentos não depreciáveis/amortizáveis (perdas/reversões)		0,00	0,00
Aumentos/reduções de justo valor		0,00	0,00
Outros rendimentos		325.289,65	82.166,24
Outros gastos		-74.788,89	-2.049,76
Resultados antes de depreciações e resultados financeiros		507.362,71	301.348,33
Gastos/reversões de depreciação e amortização		-148.214,46	-135.588,94
Imparidade de investimentos depreciáveis/amortizáveis (perdas/reversões)		0,00	0,00
Resultado operacional (antes de resultados financeiros)		359.148,25	165.759,39
Juros e rendimentos similares obtidos		0,00	0,00
Juros e gastos similares suportados		-5,00	0,00
Resultado antes de impostos		359.143,25	165.759,39
Imposto sobre o rendimento		0,00	0,00
Resultado líquido do período		359.143,25	165.759,39

Demonstração das Alterações no Património Líquido

2020
dezembro

Descrição	Notas	Património Líquido atribuído aos detentores do Património Líquido da entidade que controla											Total do património Líquido			
		Capital / património Subscrito	Ações (quotas) próprias	Outros instrumentos de capital próprio	Prémios de emissão	Reservas	Resultados transitados	Ajustamento em ativos financeiros	Excedent. de revalorização	Outras variações no Património Líquido	Resultado líquido do período	Total		Interesses que não controlam		
POSICÃO NO INÍCIO DO PERÍODO	(1)	64.722,49	0,00	0,00	0,00	0,00	-158.540,11	0,00	0,00	0,00	0,00	0,00	-93.817,62	0,00	-93.817,62	
ALTERAÇÕES NO PERÍODO																
Ajustamentos de transição de referencial contabilístico		0,00	0,00	0,00	0,00	0,00	0,00	0,00	0,00	0,00	0,00	0,00	0,00	0,00	0,00	
Alterações de políticas contabilísticas		0,00	0,00	0,00	0,00	0,00	0,00	0,00	0,00	0,00	0,00	0,00	0,00	0,00	0,00	
Correção de erros materiais		0,00	0,00	0,00	0,00	0,00	0,00	0,00	0,00	0,00	0,00	0,00	0,00	0,00	0,00	
Diferenças de conversão de demonstrações financeiras		0,00	0,00	0,00	0,00	0,00	0,00	0,00	0,00	0,00	0,00	0,00	0,00	0,00	0,00	
Realização de excedentes de revalorização		0,00	0,00	0,00	0,00	0,00	0,00	0,00	0,00	0,00	0,00	0,00	0,00	0,00	0,00	
Excedentes de revalorização e respetivas variações		0,00	0,00	0,00	0,00	0,00	0,00	0,00	0,00	0,00	0,00	0,00	0,00	0,00	0,00	
Transferências e subsídios de capital		0,00	0,00	0,00	0,00	0,00	0,00	0,00	0,00	0,00	0,00	0,00	0,00	0,00	0,00	
Outras alterações reconhecidas no Património Líquido		0,00	0,00	0,00	0,00	0,00	0,00	0,00	0,00	0,00	0,00	0,00	0,00	0,00	0,00	
RESULTADO LÍQUIDO DO PERÍODO	(2)															
RESULTADO INTEGRAL	(3)															
	(4) = (2) + (3)															
OPERAÇÕES COM DETENTORES DE CAPITAL NO PERÍODO																
Subscrições de capital / património		0,00	0,00	0,00	0,00	0,00	0,00	0,00	0,00	0,00	0,00	0,00	0,00	0,00	0,00	
Subscrições de prémios de emissão		0,00	0,00	0,00	0,00	0,00	0,00	0,00	0,00	0,00	0,00	0,00	0,00	0,00	0,00	
Entradas para cobertura de perdas		0,00	0,00	0,00	0,00	0,00	0,00	0,00	0,00	0,00	0,00	0,00	0,00	0,00	0,00	
Outras operações		0,00	0,00	0,00	0,00	0,00	0,00	0,00	0,00	0,00	0,00	0,00	0,00	0,00	0,00	
POSICÃO NO FIM DO PERÍODO	(5)	64.722,49	0,00	0,00	0,00	0,00	-158.540,11	0,00	0,00	0,00	0,00	0,00	0,00	359.143,25	0,00	265.325,63
	(6) = (1) + (2) + (3) + (5)															

Rúbricas	Notas	Períodos	
		2020	2019
Fluxos de Caixa das atividades operacionais			
Recebimentos de clientes		1.260,00	0,00
Recebimentos de contribuintes		78.265,00	0,00
Recebimentos de transferências e subsídios correntes		4.261.170,02	0,00
Recebimentos de Utentes		42.054,35	0,00
Pagamentos a fornecedores		-1.748.011,19	0,00
Pagamentos ao pessoal		-2.053.544,54	0,00
Pagamentos a contribuintes / utentes		0,00	0,00
Pagamentos de transferências e subsídios		0,00	0,00
Pagamentos de prestações sociais		0,00	0,00
Caixa gerada pelas operações		581.193,64	0,00
Pagamento / Recebimento do Imposto sobre o rendimento		0,00	0,00
Outros recebimentos/pagamentos		-2.736,35	0,00
Fluxos de caixa das atividades operacionais (a)		578.457,29	0,00
Fluxos de caixa das atividades de investimento			
Pagamentos respeitantes a:			
Ativos fixos tangíveis		-511.606,58	0,00
Ativos intangíveis		0,00	0,00
Propriedades de Investimento		0,00	0,00
Investimentos financeiros		0,00	0,00
Outros ativos		0,00	0,00
Recebimentos provenientes de:			
Ativos fixos tangíveis		0,00	0,00
Ativos intangíveis		0,00	0,00
Propriedades de Investimento		0,00	0,00
Investimentos financeiros		0,00	0,00
Outros ativos		0,00	0,00
Subsídios ao investimento		0,00	0,00
Transferências de capital		0,00	0,00
Juros e rendimentos similares		0,00	0,00
Dividendos		0,00	0,00
Fluxos de caixa das atividades de investimento (b)		-511.606,58	0,00
Fluxos de caixa das atividades de financiamento			
Recebimentos provenientes de:			
Financiamentos obtidos		0,00	0,00
Realizações de capital e de outros instrumentos de capital		0,00	0,00
Cobertura de prejuízos		0,00	0,00
Doações		0,00	0,00
Outras operações de financiamento		0,00	0,00
Pagamentos respeitantes a:			
Financiamentos obtidos		0,00	0,00
Juros e gastos similares		0,00	0,00
Dividendos		0,00	0,00
Reduções de capital e de outros instrumentos de capital		0,00	0,00
Outras operações de financiamento		0,00	0,00
Fluxos de caixa das atividades de financiamento (c)		0,00	0,00
Variação de caixa e seus equivalentes (a+b+c)		66.850,71	0,00
Efeito das diferenças de câmbio		0,00	0,00
Caixa e seus equivalentes no início do período		101.607,97	0,00
Caixa e seus equivalentes no fim do período		312.150,54	0,00

Rúbricas	Notas	Períodos	
		2020	2019
CONCILIAÇÃO ENTRE CAIXA E SEUS EQUIVALENTES E SALDO DE GERÊNCIA			
Caixa e seus equivalentes no início do período		101.607,97	0,00
- Equivalentes a caixa no início do período		0,00	0,00
+ Parte do saldo da gerência que não constitui equivalente de caixa		0,00	0,00
- Variações cambiais de caixa no início do período		0,00	0,00
= Saldo da gerência anterior		101.607,97	0,00
De execução orçamental		50.136,12	0,00
De operações de tesouraria		51.471,85	0,00
Caixa e seus equivalentes no fim do período		312.150,54	0,00
- Equivalentes a caixa no fim do período		0,00	0,00
+ Parte do saldo da gerência que não constitui equivalente de caixa		0,00	0,00
- Variações cambiais de caixa no início do período		0,00	0,00
= Saldo para a gerência seguinte		312.150,54	0,00
De execução orçamental		312.096,54	0,00
De operações de tesouraria		54,00	0,00

12/12-2020

Anexo ao Balanço e Demonstração de Resultados do exercício de 2020

1 – Identificação da entidade, período de relato e referencial contabilístico.

1.1 – Identificação da entidade, período de relato.

a) e b) – Designação da entidade e endereço.

A Freguesia de Santo António - Lisboa, tem o número de contribuinte (NIPC) 510 833 594, com sede na Calçada do Moinho de Vento n.º 3, 1169-114 Lisboa.

c) – Código da classificação orgânica.

A Freguesia de Santo António é composta pelas seguintes orgânicas:

- 010000 Administração Autárquica;
- 020100 Subunidade Secretaria Geral;
- 020200 Subunidade Gestão Financeira, Contabilidade e Patrimonial;
- 020300 Subunidade Gestão de Recursos Humanos;
- 020400 Subunidade Comunicação;
- 030100 Subunidade Limpeza Urbana;
- 030200 Subunidade Espaços Verdes / Manutenção Espaço Público;
- 040100 Subunidade Ação Social;
- 040200 Subunidade Educação;
- 040300 Subunidade Cultura;
- 040400 Subunidade Desporto.

K/S - m.m.

d) e e) – Tutela e Legislação que criou a instituição e principal legislação aplicável.

A tutela administrativa compete ao Governo, sendo assegurada, de forma articulada, pelos Ministros das Finanças e do Equipamento, do Planeamento e da Administração do Território, no âmbito das respetivas competências.

A tutela financeira compete ao Tribunal de Contas.

O regime financeiro da Freguesia de Santo António é o consagrado pela Lei nº 73/2013 de 3 de setembro, pretendendo assegurar uma efetiva coordenação entre a administração central e local no plano financeiro e contribuir para o controlo orçamental e para a prevenção de situações de instabilidade e desequilíbrio financeiro.

O sector local está sujeito aos princípios consagrados na Lei de Enquadramento Orçamental, aprovada pela Lei nº 151/2015 de 11 de setembro e pela sua 2ª alteração através da Lei 37/2018, de 7 de agosto.

O normativo contabilístico aplicável à Freguesia de Santo António é o consagrado no Decreto-Lei nº 192/2015, de 11 de setembro, e do disposto no Decreto-Lei nº 85/2016, de 21 de setembro SNC – AP (Sistema de Normalização Contabilística para as Administrações Públicas), articulado com as normas não revogadas (Pontos 2.9, 3.3 e 8.3.1) do Decreto-Lei nº 54-A/99, de 22 de fevereiro, com as alterações introduzidas pela Lei 5-A/2002, de 11 de janeiro, que aprovou o POCAL (Plano Oficial de Contabilidade das Autarquias Locais).

O regime jurídico da Freguesia de Santo António é o consagrado pela Lei nº 75/2013 de 12 de setembro, que define as competências e atribuições das Freguesias.

A tutela administrativa compete ao Governo, sendo assegurada, de forma articulada, pelos Ministros das Finanças e do Equipamento, do Planeamento e da Administração do Território, no âmbito das respetivas competências.

f) Designação e sede da entidade que controla final e local onde podem ser obtidas cópias das demonstrações financeiras consolidadas.

Não aplicável.

g) Designação e sede da entidade que controla intermédia local onde podem ser obtidas cópias das demonstrações financeiras consolidadas.

Não aplicável.

h) – Caso as demonstrações financeiras anuais sejam apresentadas para um período mais longo ou mais curto do que um ano.

Não aplicável.

1.2 – Referencial contabilístico e demonstrações financeiras

a) Indicação de que foi aplicado o referencial contabilístico SNC-AP e justificação das disposições deste normativo que, em casos excecionais, tenham sido derogadas e dos respetivos efeitos nas demonstrações financeiras, tendo em vista a necessidade de estas darem uma imagem verdadeira e apropriada do ativo, do passivo e dos resultados da entidade.

O normativo contabilístico aplicável à Freguesia de Santo António é o consagrado no Decreto-Lei nº 192/2015, de 11 de setembro, e do disposto no Decreto-Lei nº 85/2016, de 21 de setembro SNC – AP (Sistema de Normalização Contabilística para as Administrações Públicas), articulado com as normas não revogadas (Pontos 2.9, 3.3 e 8.3.1) do Decreto-Lei nº 54-A/99, de 22 de fevereiro, com as alterações introduzidas pela Lei 5-A/2002, de 11 de janeiro, que aprovou o POCAL (Plano Oficial de Contabilidade das Autarquias Locais).

- b) Indicação e comentário das contas do balanço e da demonstração de resultados cujos conteúdos não sejam comparáveis com os do exercício anterior.

Em 2020 as rubricas de Conservação e reparação, bem como Vestuário e Artigos Pessoais não são comparáveis, devido ao facto de se terem alterado as políticas contabilísticas associadas, factos estes explicados no Relatório de gestão no Quadro dos Fornecimentos e Serviços Externos.

- c) Quando a apresentação ou classificação de itens nas demonstrações for alterada, as quantias comparativas devem ser reclassificadas, a menos que a reclassificação seja impraticável. Quando as quantias comparativas forem reclassificadas, uma entidade deve divulgar.

Não Aplicável.

- d) Comentário do órgão de gestão sobre a quantia dos saldos significativos de caixa e seus equivalentes que não estejam disponíveis para uso.

De referir que em relação ao saldo de gerência que transita de 2020 de 312.096,54€, se encontram consignadas, as seguintes quantias:

- 90.000,00€ – FES;
- 215.109,29€ – Contrato Delegação de Competências.

- e) Desagregação dos valores inscritos na rubrica de caixa e depósitos bancários.

Caixa e Fundos Permanentes

(Euros)

Caixa e Fundos Maneio					
Conta	Descrição	2020	2019	variação	estrutura
11	Caixa	500,00	2 104,09	-1 604,09	114%
11.1.1	Caixa Sede - Santo Antonio	500,00	500,00	0,00	0%
11.7.5	Caixa - Proposta Executivo	0,00	1 604,09	-1 604,09	114%
118	Fundo Maneio	200,00	0,00	200,00	-14%
11.8.19	FM espaço cidadão	200,00	0,00	200,00	-14%
Total Caixa e Fundos Maneio		700,00	2 104,09	-1 404,09	100%


Depósitos em Instituições Financeiras

(Euros)

Depósitos à ordem					
Conta	Descrição	2020	2019	variação	estrutura
12.2.1	Caixa Geral Depósitos 730	263 241,81	51 585,49	211 656,32	100%
12.2.2	Montepio	9 864,92	7 440,33	2 424,59	1%
12.2.3	Caixa Geral Depósitos 930	1 056,87	1 176,87	-120,00	0%
12.2.4	Caixa Geral Depósitos 430	37 286,94	39 301,19	-2 014,25	-1%
Total Depósitos à ordem		311 450,54	99 503,88	211 946,66	100%

2 – Principais políticas contabilísticas, alterações nas estimativas contabilísticas e erros.

2.1 – Bases de mensuração usadas na preparação das demonstrações financeiras.

As bases de mensuração utilizadas na preparação da demonstrações financeiras, são as constantes dos princípios contabilísticos geralmente aceites e com base na NCP 1 do SNC – AP.

2.2 – Outras políticas contabilísticas relevantes.


Não Aplicável.

2.3 – Julgamentos (excetuando os que envolvem estimativas) que o órgão de gestão fez no processo de aplicação das políticas contabilísticas e que tiveram maior impacte nas quantias reconhecidas nas demonstrações financeiras.

Não Aplicável.

2.4 – Principais pressupostos relativos ao futuro (envolvendo risco significativo de provocar ajustamento material nas quantias escrituradas de ativos e passivos durante o ano financeiro seguinte).

Não Aplicável.



2.5 – Quando a aplicação inicial de uma NCP tiver efeitos no período corrente ou em qualquer período anterior, ou pudesse ter tais efeitos, mas é impraticável determinar a quantia do ajustamento, ou puder ter efeitos em períodos futuros, uma entidade deve divulgar.

Não Aplicável.

2.6 – Principais fontes de incerteza das estimativas (envolvendo risco significativo de provocar ajustamento material nas quantias escrituradas de ativos e passivos durante o ano financeiro seguinte.

A Pandemia da COVID 19 constitui uma grande fonte de incerteza ao nível daquilo que possa vir a influenciar as contas da Freguesia de Santo António, podendo ocorrer estimativas erradas presentes ou futuras, devendo para o efeito os Órgãos competentes, estarem atentos a essas situações.

2.7 – Alterações em estimativas contabilísticas com efeito no período corrente ou que se espera que tenham efeito em períodos futuros.

Os Orçamentos de 2019 e 2020 consideraram por erro contabilístico despesas de Capital aquelas obras/benfeitorias efetuadas em Património da Câmara Municipal de Lisboa (Como se pode ver de forma analítica nos Quadros do Relatório de Gestão), que deveriam ter sido Despesas Correntes.

2.8 – Erros materiais de períodos anteriores.

O mesmo do ponto anterior relativo a 2019.



3 — Ativos intangíveis

3.1 — Uma entidade deve divulgar o seguinte para cada classe de ativos intangíveis, distinguindo entre ativos intangíveis gerados internamente e outros ativos intangíveis:

Os ativos intangíveis foram classificados segundo o Classificador Complementar – Cadastro e vida úteis dos ativos fixos tangíveis e propriedades de investimento (Substitui a Portaria nº 671/2000, de 17 de abril que aprovou o CIBE).

As aquisições e depreciações nos ativos fixos intangíveis estão descritos no Relatório de Gestão e no Mapa de ativos tangíveis e intangíveis que fazem parte integrante da Prestação de Contas a apresentar ao Tribunal de Contas.

3.2 — Uma entidade deve divulgar também:

Não Aplicável.

3.3 — Se os ativos intangíveis forem contabilizados por quantias revalorizadas, uma entidade deve divulgar o seguinte:

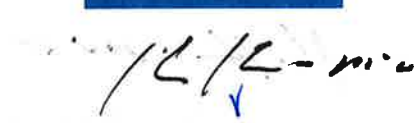
Não Aplicável.

3.4 — Uma entidade que tenha dispêndios de pesquisa e desenvolvimento deve divulgar a quantia agregada dos dispêndios de pesquisa e desenvolvimento reconhecidos como um gasto durante o período.

Não Aplicável.

3.5 — Uma entidade deve divulgar ainda a seguinte informação:

Não Aplicável.



4 — Acordos de concessão de serviços: Concedente

4.1 — Um concedente deve divulgar a seguinte informação a respeito de acordos de concessão de serviços em cada período de relato:

4.2 — Estas divulgações são apresentadas individualmente para cada acordo de concessão de serviços significativo ou em agregado para cada classe de acordos de concessão de serviços.

Existem 2 Contratos de Concessão que a Freguesia de Santo António celebrou com 2 Empresas em virtude da delegação de competências da Câmara Municipal de Lisboa através da Lei 75/2013, que a seguir se discriminam:

Reticências K, Lda.

Objeto da Concessão: Quiosque do Jardim das Amoreiras.

Valor Mensal da Concessão: 1.642,95€.

Valor em dívida a 31/12/2020: 1.642,95€

Esta Empresa reúne as condições para o benefício da isenção temporária concedida pela Câmara Municipal de Lisboa.

O Contrato esteve ativo durante o exercício económico de 2020.

Banana Café Emporium, Lda.

Objeto da Concessão: Quiosque do Torel.

Valor Mensal da Concessão: 1.538,74€.

Valor em dívida a 31/12/2020: 9.232,44€

Esta Empresa não reúne as condições para o benefício da isenção temporária concedida pela Câmara Municipal de Lisboa.

O Contrato esteve ativo durante o exercício económico de 2020.

5 — Ativos fixos tangíveis

5.1 — Uma entidade deve divulgar, para cada classe de ativos fixos tangíveis reconhecida nas demonstrações financeiras:

- a) As bases de mensuração usadas para determinar a quantia escriturada bruta;

A base de mensuração usada para estas quantias é o custo histórico.

- b) Os métodos de depreciação usados;

O método de depreciação usado é o método das quotas constantes.

- c) As vidas úteis ou as taxas de depreciação usadas;

Constantes do Mapa de ativos tangíveis e intangíveis que contempla no Relatório de Gestão.

- d) A quantia escriturada bruta e a depreciação acumulada (agregada com as perdas de imparidade acumuladas) no início e no fim do período, e

Não Aplicável.

- e) Uma reconciliação da quantia escriturada no início e no fim do período mostrando:

O detalhe das adições está refletido no Mapa de ativos tangíveis e intangíveis, não havendo qualquer alienação ou abate no presente exercício.

5.2 — Uma entidade deve também divulgar para cada classe de ativos fixos tangíveis reconhecida nas demonstrações financeiras:

- a) A existência e quantias de restrições de titularidade e os ativos fixos tangíveis dados como garantia de passivos;

Não Aplicável.



b) (b) A quantia de dispêndios reconhecida na quantia escriturada de um ativo fixo tangível no decurso da sua construção;

Não Aplicável.

c) A quantia de compromissos contratuais para a aquisição de ativos fixos tangíveis;

Não Aplicável.

d) Se não for divulgada separadamente na demonstração dos resultados, a quantia da compensação por terceiros relativa a bens do ativo fixo tangível em imparidade, perdidos ou cedidos, que está incluída nos resultados.

Não Aplicável.

5.3 — A entidade deve divulgar a depreciação durante um período, distinguindo a parte reconhecida nos resultados e a parte incluída no custo de outros ativos.

Não Aplicável.

5.4 — De acordo com a NCP 2, uma entidade divulga a natureza e efeito de qualquer alteração numa estimativa contabilística que tenha efeito material no período corrente, ou que se espera venha a ter em períodos subsequentes. Para ativos fixos tangíveis, tal divulgação pode ocorrer de alterações em estimativas com respeito a:

a) Valores residuais;

Não Aplicável.

b) Custos estimados de desmantelamento, remoção ou restauro de ativos fixos tangíveis;

Não Aplicável.



c) Vidas úteis;

Não Aplicável.

d) Método de depreciação.

Não Aplicável.

5.5 — Se os ativos fixos tangíveis forem apresentados por quantias revalorizadas deve ser divulgado:

Não Aplicável.

5.6 — Quando aplicável, as entidades devem ainda fazer as seguintes divulgações:

a) A quantia escriturada de ativos fixos tangíveis temporariamente sem uso;

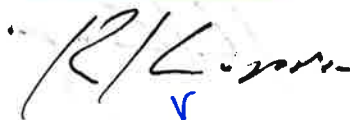
Não Aplicável.

b) A quantia escriturada bruta de qualquer ativo fixo tangível totalmente depreciado que ainda esteja em uso; e

Não Aplicável.

c) A quantia escriturada de ativos fixos tangíveis retirados de uso ativo e detidos para alienação.

Não Aplicável.



6 — Locações

Em relação às Locações Financeiras devemos relatar a existência do seguinte Contrato:

Locador – Finlog – Aluguer e Comércio de Automóveis, S.A.

Bem: Viatura Fiat Ducato Combi, Matrícula 41 – OH – 66.

Duração do Aluguer: 87 Meses.

7 — Custos de empréstimos obtidos

Não Aplicável.

8 — Propriedades de investimento Modelo do justo valor e modelo do custo

Não Aplicável.

9 — Imparidade de ativos Divulgações gerais

Não Aplicável.

10 — Inventários

Não Aplicável.

11 — Agricultura Divulgações gerais

Não Aplicável

12 — Contratos de construção

Não Aplicável.

13 — Rendimento de transações com contraprestação

Não Aplicável.



14 — Rendimento de transações sem contraprestação

Não Aplicável.

15 — Provisões, passivos contingentes e ativos contingentes

Não Aplicável.

16 — Efeitos de alterações em taxas de câmbio

Não Aplicável.

17 — Acontecimentos após a data de relato

Não Aplicável.

18 — Instrumentos financeiros Divulgações gerais uma entidade deve divulgar:

Não Aplicável.

19 — Benefícios dos empregados Divulgações de benefícios definidos

Não Aplicável.

20 — Divulgações de partes relacionadas Divulgação de controlo

Não Aplicável.

21 — Relato por segmentos

Não Aplicável.

22 — Interesses em outras entidades

Não Aplicável.

12/4-ni

Anexo II

Demonstrações Previsionais

- Orçamento e plano orçamental plurianual
- Plano plurianual de investimentos

R/C ✓

Objectivo	Número do projeto	Designação do projeto	Rúbrica orçamental	Forma de realização	Fonte de Financiamento			Datas		Fase de execução	Realizado em períodos anteriores	Estimativa de realização do período 2019	Pagamentos					Total Previsto		
					AC	AA	FC	Início	Fim				Períodos seguintes							
													2020	2021	2022	2023	2024		Outros	
040302	2020/4 4	Equipamento Informático	010000 0701070000	A	0,00	0,00	0,00	01/01/2020	31/12/2020	1	0,00	0,00	20.000,00	0,00	0,00	0,00	0,00	0,00	0,00	20.000,00
040303	2020/5 5	Software Informático	010000 0701080000	A	0,00	0,00	0,00	01/01/2020	31/12/2020	1	0,00	0,00	41.500,00	0,00	0,00	0,00	0,00	0,00	0,00	41.500,00
040303	2020/6 6	Software Informático	020400 0701060000	A	0,00	0,00	0,00	01/01/2020	31/12/2020	1	0,00	0,00	35.000,00	0,00	0,00	0,00	0,00	0,00	0,00	35.000,00
040304	2020/7 7	Equipamento Administrativo	010000 0701090000	A	0,00	0,00	0,00	01/01/2020	31/12/2020	1	0,00	0,00	6.500,00	0,00	0,00	0,00	0,00	0,00	0,00	6.500,00
040304	2020/7 7	Equipamento Administrativo	010000 0701090000	A	0,00	0,00	0,00	01/01/2020	31/12/2020	1	0,00	0,00	5.000,00	0,00	0,00	0,00	0,00	0,00	0,00	5.000,00
040305	2020/10 10	Equipamento Básico - Outro	040300 0701100200	A	0,00	0,00	0,00	01/01/2020	31/12/2020	1	0,00	0,00	2.000,00	0,00	0,00	0,00	0,00	0,00	0,00	2.000,00
040305	2020/11 11	Equipamento Básico - Outro	040400 0701100200	A	0,00	0,00	0,00	01/01/2020	31/12/2020	1	0,00	0,00	1.000,00	0,00	0,00	0,00	0,00	0,00	0,00	1.000,00
040306	2020/12 12	Outros Investimentos	030100 0701150000	A	0,00	0,00	0,00	01/01/2020	31/12/2020	1	0,00	0,00	474.000,00	0,00	0,00	0,00	0,00	0,00	0,00	474.000,00
040306	2020/13 13	Outros Investimentos	030200 0701150000	A	0,00	0,00	0,00	01/01/2020	31/12/2020	1	0,00	0,00	450.000,00	0,00	0,00	0,00	0,00	0,00	0,00	450.000,00
040306	2020/14 14	Outros Investimentos	040200 0701150000	A	0,00	0,00	0,00	01/01/2020	31/12/2020	1	0,00	0,00	9.000,00	0,00	0,00	0,00	0,00	0,00	0,00	9.000,00
040307	2020/17 17	Material de Transporte - Outro	030100 0701060201	A	0,00	0,00	0,00	01/01/2020	31/12/2020	1	0,00	0,00	15.000,00	0,00	0,00	0,00	0,00	0,00	0,00	15.000,00
040307	2020/18 18	Material de Transporte - Outro	030200 0701060201	A	0,00	0,00	0,00	01/01/2020	31/12/2020	1	0,00	0,00	275.000,00	0,00	0,00	0,00	0,00	0,00	0,00	275.000,00
										Total	0,00	0,00	1.642.500,00	0,00	0,00	0,00	0,00	0,00	0,00	1.642.500,00

ORGÃO EXECUTIVO

ORGÃO DELIBERATIVO

12/12/2020

Objectivo	Número do projeto	Designação do projeto	Rúbrica orçamental	Forma de realização	Fonte de Financiamento		Datas		Fase de execução	Realizado em períodos anteriores	Estimativa de realização do período 2019	Pagamentos					Total Previsto	
					AC	AA	FC	Início				Fim	Períodos seguintes					
													2020	2021	2022	2023		2024
010000		Funções Gerais								0,00	127.000,00	0,00	0,00	0,00	0,00	0,00	127.000,00	
010100		Serviços Gerais da Administração Pública								0,00	127.000,00	0,00	0,00	0,00	0,00	0,00	127.000,00	
010102		Instalações de serviços								0,00	127.000,00	0,00	0,00	0,00	0,00	0,00	127.000,00	
010102	2020/01	Instalação de Serviços	010000	A	0,00	100,00	0,00	01/01/2020		0,00	1.000,00	0,00	0,00	0,00	0,00	0,00	1.000,00	
010102	2020/02	Instalação de Serviços	030100	A	0,00	0,00	0,00	01/01/2020		0,00	125.000,00	0,00	0,00	0,00	0,00	0,00	125.000,00	
010102	2020/03	Instalação de Serviços	030200	A	0,00	0,00	0,00	01/01/2020	1	0,00	1.000,00	0,00	0,00	0,00	0,00	0,00	1.000,00	
020000		Funções sociais								0,00	203.000,00	0,00	0,00	0,00	0,00	0,00	203.000,00	
020400		Habituação e serviços colectivos								0,00	201.000,00	0,00	0,00	0,00	0,00	0,00	201.000,00	
020407		Parques e jardins								0,00	201.000,00	0,00	0,00	0,00	0,00	0,00	201.000,00	
020407	2020/16	Parques e jardins	030200	A	0,00	0,00	0,00	01/01/2020	1	0,00	201.000,00	0,00	0,00	0,00	0,00	0,00	201.000,00	
020500		Serviços culturais, recreativos e religiosos								0,00	2.000,00	0,00	0,00	0,00	0,00	0,00	2.000,00	
020504		Instalações desportivas e recreativas								0,00	2.000,00	0,00	0,00	0,00	0,00	0,00	2.000,00	
020504	2020/08	Instalações Desportivas e Recreativas	040300	A	0,00	0,00	0,00	01/01/2020	1	0,00	1.000,00	0,00	0,00	0,00	0,00	0,00	1.000,00	
020504	2020/09	Instalações Desportivas e Recreativas	040400	A	0,00	0,00	0,00	01/01/2020	1	0,00	1.000,00	0,00	0,00	0,00	0,00	0,00	1.000,00	
030000		Funções económicas								0,00	495.000,00	0,00	0,00	0,00	0,00	0,00	495.000,00	
030300		Transportes e comunicações								0,00	495.000,00	0,00	0,00	0,00	0,00	0,00	495.000,00	
030305		Requalificações de espaço público, arruamentos e obras complementares								0,00	460.000,00	0,00	0,00	0,00	0,00	0,00	460.000,00	
030305	2020/15	Requalificação de Espaço Público	030200	A	0,00	0,00	0,00	01/01/2020	1	0,00	460.000,00	0,00	0,00	0,00	0,00	0,00	460.000,00	
030307		Ferramentas e utensílios								0,00	35.000,00	0,00	0,00	0,00	0,00	0,00	35.000,00	
030307	2020/19	Ferramentas e Utensílios	030100	A	0,00	0,00	0,00	01/01/2020	1	0,00	25.000,00	0,00	0,00	0,00	0,00	0,00	25.000,00	
030307	2020/20	Ferramentas e Utensílios	030200	A	0,00	0,00	0,00	01/01/2020	1	0,00	10.000,00	0,00	0,00	0,00	0,00	0,00	10.000,00	
040000		Outras funções								0,00	817.500,00	0,00	0,00	0,00	0,00	0,00	817.500,00	
040300		Diversas não especificadas								0,00	817.500,00	0,00	0,00	0,00	0,00	0,00	817.500,00	
040302		Equipamento de Informática								0,00	20.000,00	0,00	0,00	0,00	0,00	0,00	20.000,00	

12/12/2020

FREGUESIA DE SANTO ANTÓNIO

2020

ORÇAMENTO E PLANO ORÇAMENTAL PLURIANUAL - INICIAL

SNC-AP

Freguesia
Santo António
Lisboa

Rubrica	Designação	Orçamento 2020			Plano orçamental plurianual			
		Períodos anteriores	Período	Soma	2021	2022	2023	2024
D4.1	Transferências Correntes	0,00	88.600,00	88.600,00	0,00	0,00	0,00	0,00
D4.1.1	Administrações Públicas	0,00	100,00	100,00	0,00	0,00	0,00	0,00
D4.1.1.5	Administração local	0,00	100,00	100,00	0,00	0,00	0,00	0,00
D4.1.2	Entidades do Setor Não Lucrativo	0,00	54.500,00	54.500,00	0,00	0,00	0,00	0,00
D4.1.3	Famílias	0,00	34.000,00	34.000,00	0,00	0,00	0,00	0,00
D5	Outras Despesas Correntes	0,00	14.950,00	14.950,00	0,00	0,00	0,00	0,00
Despesa de Capital								
D6	Aquisição de bens de capital	0,00	1.642.500,00	1.642.500,00	0,00	0,00	0,00	0,00
Despesa efetiva		0,00	6.266.775,00	6.266.775,00	0,00	0,00	0,00	0,00
Despesa Total:		0,00	6.266.775,00	6.266.775,00	0,00	0,00	0,00	0,00

Despesa efetiva

Despesa Total:

Saldo Total:

Saldo Global:

Despesa Primária:

Saldo Corrente:

Saldo de Capital:

Saldo Primário:

ORGÃO EXECUTIVO

ORGÃO DELIBERATIVO

12/6-1210-
V

FREGUESIA DE SANTO ANTÓNIO

Freguesia
Santo António
Lisboa

ORÇAMENTO E PLANO ORÇAMENTAL PLURIANUAL - INICIAL

2020

SNC-AP

Rubrica	Designação	Orçamento 2020					Plano Orçamental plurianual			
		Períodos anteriores	Período	Soma	2021	2022	2023	2024		
Receita Corrente										
R1	Receita Fiscal	0,00	445.107,00	445.107,00	0,00	0,00	0,00	0,00	0,00	0,00
R1.1	Impostos diretos	0,00	73.799,00	73.799,00	0,00	0,00	0,00	0,00	0,00	0,00
R1.2	Impostos indiretos	0,00	371.308,00	371.308,00	0,00	0,00	0,00	0,00	0,00	0,00
R3	Taxas, multas e outras penalidades	0,00	43.990,00	43.990,00	0,00	0,00	0,00	0,00	0,00	0,00
R4	Rendimentos de propriedade	0,00	100,00	100,00	0,00	0,00	0,00	0,00	0,00	0,00
R5	Transferências e subsídios correntes	0,00	5.268.288,00	5.268.288,00	0,00	0,00	0,00	0,00	0,00	0,00
R5.1	Transferências Correntes	0,00	5.268.288,00	5.268.288,00	0,00	0,00	0,00	0,00	0,00	0,00
R5.1.1	Administrações Públicas	0,00	5.087.456,00	5.087.456,00	0,00	0,00	0,00	0,00	0,00	0,00
R5.1.1.1	Administração Central - Estado Português	0,00	2.581.689,00	2.581.689,00	0,00	0,00	0,00	0,00	0,00	0,00
R5.1.1.2	Administração Central - Outras Entidades	0,00	120.000,00	120.000,00	0,00	0,00	0,00	0,00	0,00	0,00
R5.1.1.5	Administração Local	0,00	2.385.767,00	2.385.767,00	0,00	0,00	0,00	0,00	0,00	0,00
R5.1.3	Outras	0,00	180.832,00	180.832,00	0,00	0,00	0,00	0,00	0,00	0,00
R6	Venda de bens e serviços	0,00	158.680,00	158.680,00	0,00	0,00	0,00	0,00	0,00	0,00
R7	Outras receitas correntes	0,00	100,00	100,00	0,00	0,00	0,00	0,00	0,00	0,00
Receita de Capital										
R8	Venda de bens de investimento	0,00	200,00	200,00	0,00	0,00	0,00	0,00	0,00	0,00
R9	Transferências e subsídios de capital	0,00	350.100,00	350.100,00	0,00	0,00	0,00	0,00	0,00	0,00
R9.1	Transferências de Capital	0,00	350.100,00	350.100,00	0,00	0,00	0,00	0,00	0,00	0,00
R9.1.1	Administrações Públicas	0,00	350.100,00	350.100,00	0,00	0,00	0,00	0,00	0,00	0,00
R9.1.1.1	Administração Central - Estado Português	0,00	100,00	100,00	0,00	0,00	0,00	0,00	0,00	0,00
R9.1.1.5	Administração Local	0,00	350.000,00	350.000,00	0,00	0,00	0,00	0,00	0,00	0,00
R11	Reposições não abatidas aos pagamentos	0,00	210,00	210,00	0,00	0,00	0,00	0,00	0,00	0,00
Receita efetiva		0,00	6.266.775,00	6.266.775,00	0,00	0,00	0,00	0,00	0,00	0,00
Receita Total:		0,00	6.266.775,00	6.266.775,00	0,00	0,00	0,00	0,00	0,00	0,00
Despesa Corrente										
D1	Despesas com o pessoal	0,00	2.382.465,00	2.382.465,00	0,00	0,00	0,00	0,00	0,00	0,00
D1.1	Remunerações certas e permanentes	0,00	1.425.612,00	1.425.612,00	0,00	0,00	0,00	0,00	0,00	0,00
D1.2	Abonos Variáveis ou Eventuais	0,00	403.653,00	403.653,00	0,00	0,00	0,00	0,00	0,00	0,00
D1.3	Segurança social	0,00	553.200,00	553.200,00	0,00	0,00	0,00	0,00	0,00	0,00
D2	Aquisição de bens e serviços	0,00	2.137.310,00	2.137.310,00	0,00	0,00	0,00	0,00	0,00	0,00
D3	Juros e outros encargos	0,00	950,00	950,00	0,00	0,00	0,00	0,00	0,00	0,00
D4	Transferências e subsídios correntes	0,00	88.600,00	88.600,00	0,00	0,00	0,00	0,00	0,00	0,00



Anexo III

Demonstrações de Relato

- Demonstração de desempenho orçamental
- Demonstração de execução orçamental da receita
- Demonstração de execução orçamental da despesa
- Demonstração de execução orçamental do plano plurianual de investimentos
- Dívidas a terceiros por antiguidade dos saldos
- Encargos contratuais

FREGUESIA DE SANTO ANTÓNIO

Demonstração do Desempenho Orçamental

2020

De 01-01-2020 a 31-12-2020

RUBRICA	FONTES DE FINANCIAMENTO							n-1
	RP	RG	UE	EMPR	FUNDOS ALHEIOS	TOTAL		
Saldo de gestão anterior	50.136,12	0,00	0,00	0,00	51.477,85	101.607,97	0,00	
Operações Orçamentais [1]	50.136,12	0,00	0,00	0,00	0,00	50.136,12	0,00	
Despesa corrente	0,00	0,00	0,00	0,00	0,00	0,00	0,00	
Recebimento do saldo devolvido por entidades terceiras	0,00	0,00	0,00	0,00	0,00	0,00	0,00	
Operações de tesouraria [2]	0,00	0,00	0,00	0,00	51.477,85	51.477,85	0,00	
Receta corrente	4.473.086,22	198.633,00	0,00	0,00	0,00	4.671.699,22	0,00	
Receta fiscal	3.44.984,33	0,00	0,00	0,00	0,00	3.44.984,33	0,00	
Impostos diretos	78.285,00	0,00	0,00	0,00	0,00	78.285,00	0,00	
Impostos indiretos	266.679,33	0,00	0,00	0,00	0,00	266.679,33	0,00	
Contribuições para sistemas de proteção social e subsistemas de s	0,00	0,00	0,00	0,00	0,00	0,00	0,00	
Taxes, multas e outras penalidades	8.752,60	0,00	0,00	0,00	0,00	9.752,60	0,00	
Remunerações e subsídios correntes	0,00	0,00	0,00	0,00	0,00	0,00	0,00	
Transferências e subsídios correntes	4.062.537,92	198.633,00	0,00	0,00	0,00	4.261.170,92	0,00	
Transferências Correntes	4.094.426,72	198.633,00	0,00	0,00	0,00	4.293.059,72	0,00	
Administração Central - Estado Português	2.411.924,31	198.633,00	0,00	0,00	0,00	2.610.557,31	0,00	
Administração Central - Outras Entidades	0,00	0,00	0,00	0,00	0,00	0,00	0,00	
Administração Regional	0,00	0,00	0,00	0,00	0,00	0,00	0,00	
Segurança Social	0,00	0,00	0,00	0,00	0,00	0,00	0,00	
Administração Local	1.642.502,41	0,00	0,00	0,00	0,00	1.642.502,41	0,00	
Exterior - UE	0,00	0,00	0,00	0,00	0,00	0,00	0,00	
Outras	8.110,30	0,00	0,00	0,00	0,00	8.110,30	0,00	
Subsídios correntes	52.154,62	0,00	0,00	0,00	0,00	52.154,62	0,00	
Vendas de bens e serviços	5.729,85	0,00	0,00	0,00	0,00	5.729,85	0,00	
Outras receitas correntes	0,00	0,00	0,00	0,00	0,00	0,00	0,00	
Receta de capital	0,00	0,00	0,00	0,00	0,00	0,00	0,00	
Venda de bens de investimento	0,00	0,00	0,00	0,00	0,00	0,00	0,00	
Transferências e subsídios de capital	0,00	0,00	0,00	0,00	0,00	0,00	0,00	
Transferências de Capital	0,00	0,00	0,00	0,00	0,00	0,00	0,00	
Administrações Públicas	0,00	0,00	0,00	0,00	0,00	0,00	0,00	
Administração Central - Estado Português	0,00	0,00	0,00	0,00	0,00	0,00	0,00	
Administração Central - Outras entidades	0,00	0,00	0,00	0,00	0,00	0,00	0,00	
Administração Regional	0,00	0,00	0,00	0,00	0,00	0,00	0,00	
Segurança Social	0,00	0,00	0,00	0,00	0,00	0,00	0,00	
Administração Local	0,00	0,00	0,00	0,00	0,00	0,00	0,00	
Exterior - UE	0,00	0,00	0,00	0,00	0,00	0,00	0,00	
Outras	0,00	0,00	0,00	0,00	0,00	0,00	0,00	
Subsídios de capital	0,00	0,00	0,00	0,00	0,00	0,00	0,00	
Outras receitas de capital	0,00	0,00	0,00	0,00	0,00	0,00	0,00	
Reprovação das alterações aos prejuízos	0,00	0,00	0,00	0,00	0,00	0,00	0,00	
Receta efetiva [2]	4.473.086,22	198.633,00	0,00	0,00	0,00	4.671.699,22	0,00	
Receta não efetiva [3]	0,00	0,00	0,00	0,00	0,00	0,00	0,00	
Receta com ativos financeiros	0,00	0,00	0,00	0,00	0,00	0,00	0,00	
Receta com passivos financeiros	0,00	0,00	0,00	0,00	0,00	0,00	0,00	
Soma [4] = [1]+[2]+[3]	4.525.194,34	198.633,00	0,00	0,00	0,00	4.723.827,34	0,00	
Operações de Tesouraria [5]	0,00	0,00	0,00	0,00	-17.646,82	-17.646,82	0,00	

RUBRICA	FONTES DE FINANCIAMENTO							n-1
	RP	RG	UE	EMPR	FUNDOS ALHEIOS	TOTAL		
Despesa corrente	3.880.759,12	0,00	0,00	0,00	0,00	3.880.759,12	0,00	
Despesa com o pessoal	2.154.528,02	0,00	0,00	0,00	0,00	2.154.528,02	0,00	
Remunerações Certas e Permanentes	1.376.537,42	0,00	0,00	0,00	0,00	1.376.537,42	0,00	
Alugueres Varáveis ou Eventuais	306.038,46	0,00	0,00	0,00	0,00	306.038,46	0,00	
Segurança social	511.952,14	0,00	0,00	0,00	0,00	511.952,14	0,00	
Aquisição de bens e serviços	1.632.193,72	0,00	0,00	0,00	0,00	1.632.193,72	0,00	
Juros e outros encargos	5,00	0,00	0,00	0,00	0,00	5,00	0,00	
Transferências correntes	55.654,55	0,00	0,00	0,00	0,00	55.654,55	0,00	
Transferências Públicas	55.654,55	0,00	0,00	0,00	0,00	55.654,55	0,00	
Administrações Públicas	0,00	0,00	0,00	0,00	0,00	0,00	0,00	
Administração Central - Estado Português	0,00	0,00	0,00	0,00	0,00	0,00	0,00	
Administração Central - Outras entidades	0,00	0,00	0,00	0,00	0,00	0,00	0,00	
Segurança Social	0,00	0,00	0,00	0,00	0,00	0,00	0,00	
Administração Regional	0,00	0,00	0,00	0,00	0,00	0,00	0,00	
Administração Local	0,00	0,00	0,00	0,00	0,00	0,00	0,00	
Entidades do Setor Não Lucrativo	19.542,89	0,00	0,00	0,00	0,00	19.542,89	0,00	
Famílias	36.111,86	0,00	0,00	0,00	0,00	36.111,86	0,00	
Outras	0,00	0,00	0,00	0,00	0,00	0,00	0,00	
Subsídios Correntes	8.377,93	0,00	0,00	0,00	0,00	8.377,93	0,00	
Outras Despesas Correntes	520.971,68	0,00	0,00	0,00	0,00	520.971,68	0,00	
Despesa de capital	520.971,68	0,00	0,00	0,00	0,00	520.971,68	0,00	
Aquisição de bens de capital	0,00	0,00	0,00	0,00	0,00	0,00	0,00	
Transferências e subsídios de capital	0,00	0,00	0,00	0,00	0,00	0,00	0,00	
Transferências de Capital	0,00	0,00	0,00	0,00	0,00	0,00	0,00	
Administrações Públicas	0,00	0,00	0,00	0,00	0,00	0,00	0,00	
Administração Central - Estado Português	0,00	0,00	0,00	0,00	0,00	0,00	0,00	
Administração Central - Outras entidades	0,00	0,00	0,00	0,00	0,00	0,00	0,00	
Administração Regional	0,00	0,00	0,00	0,00	0,00	0,00	0,00	
Segurança Social	0,00	0,00	0,00	0,00	0,00	0,00	0,00	
Administração Local	0,00	0,00	0,00	0,00	0,00	0,00	0,00	
Entidades do Setor Não Lucrativo	0,00	0,00	0,00	0,00	0,00	0,00	0,00	
Famílias	0,00	0,00	0,00	0,00	0,00	0,00	0,00	
Outras	0,00	0,00	0,00	0,00	0,00	0,00	0,00	
Subsídios de capital	0,00	0,00	0,00	0,00	0,00	0,00	0,00	
Outras despesas de capital	0,00	0,00	0,00	0,00	0,00	0,00	0,00	
Despesa efetiva [5]	4.411.730,80	0,00	0,00	0,00	0,00	4.411.730,80	0,00	
Despesa não efetiva [6]	0,00	0,00	0,00	0,00	0,00	0,00	0,00	
Despesa com ativos financeiros	0,00	0,00	0,00	0,00	0,00	0,00	0,00	
Despesa com passivos financeiros	0,00	0,00	0,00	0,00	0,00	0,00	0,00	
Soma [7] = [5]+[6]	4.411.730,80	0,00	0,00	0,00	0,00	4.411.730,80	0,00	
Operações de Tesouraria [8]	0,00	0,00	0,00	0,00	0,00	0,00	0,00	
Operações a gerir seguintes:	113.463,54	198.633,00	0,00	0,00	0,00	312.096,54	0,00	
Operações Orçamentais:	113.463,54	198.633,00	0,00	0,00	0,00	312.096,54	0,00	
Operações de Tesouraria:	0,00	0,00	0,00	0,00	0,00	0,00	0,00	
Saldo global [2]+[5]	63.237,42	198.633,00	0,00	0,00	0,00	261.870,42	0,00	
Despesa primária	4.411.730,80	0,00	0,00	0,00	0,00	4.411.730,80	0,00	
Saldo corrente	584.298,10	198.633,00	0,00	0,00	0,00	782.931,10	0,00	
Saldo de capital	-520.971,68	0,00	0,00	0,00	0,00	-520.971,68	0,00	
Saldo primário	63.326,42	198.633,00	0,00	0,00	0,00	261.959,42	0,00	
Receta total [1]+[2]+[3]	4.525.194,34	198.633,00	0,00	0,00	0,00	4.723.827,34	0,00	
Despesa total [5]+[6]	4.411.730,80	0,00	0,00	0,00	0,00	4.411.730,80	0,00	

RP - Receitas próprias / RG - Receitas Gerais / UE - Financiamento da UE / EMFR - Contratação de empréstimos / Fundos Alheios - Correspondem a operações de tesouraria



FREGUESIA DE SANTO ANTÓNIO

Demonstração de Execução Orçamental da Receita - NCP26

Ano: 2020

Classificação Inicial: 0000000000 Final: 9999999999

Data inicial: / / Final: 31/12/2020

Rubrica	Descrição	Previsões Corrigidas	Receitas por cobrar de períodos anteriores	Receitas liquidadas	Liquidações anuladas	Receitas cobradas brutas	Reembolsos e Restituições		Receitas cobradas liquidas			Receitas por cobrar no final do período	Grau de Execução Orçamental	
							Emitidos	Pagos	Períodos anteriores	Período corrente	Total		Períodos Anteriores	Período Corrente
R1	Receita Fiscal	324.107,00	121,44	398.659,03	20.335,73	347.494,85	2.600,52	2.600,52	0,00	344.894,33	344.894,33	33.560,41	0,00	106,41
R1.1	Impostos diretos	73.799,00	0,00	78.285,00	0,00	78.285,00	0,00	0,00	0,00	78.285,00	78.285,00	0,00	0,00	106,05
	Impostos directos	73.799,00	0,00	78.285,00	0,00	78.285,00	0,00	0,00	0,00	78.285,00	78.285,00	0,00	0,00	106,05
	Outros	73.799,00	0,00	78.285,00	0,00	78.285,00	0,00	0,00	0,00	78.285,00	78.285,00	0,00	0,00	106,05
	Imposto municipal sobre imóveis	73.799,00	0,00	78.285,00	0,00	78.285,00	0,00	0,00	0,00	78.285,00	78.285,00	0,00	0,00	106,05
R1.2	Impostos indirectos	250.308,00	121,44	320.394,03	20.335,73	289.219,85	2.600,52	2.600,52	0,00	266.619,33	266.619,33	33.560,41	0,00	106,52
	Impostos indirectos	250.308,00	121,44	320.394,03	20.335,73	289.219,85	2.600,52	2.600,52	0,00	266.619,33	266.619,33	33.560,41	0,00	106,52
	Outros	250.308,00	121,44	320.394,03	20.335,73	289.219,85	2.600,52	2.600,52	0,00	266.619,33	266.619,33	33.560,41	0,00	106,52
	Impostos indirectos especificos das autarquias locais	250.308,00	121,44	320.394,03	20.335,73	289.219,85	2.600,52	2.600,52	0,00	266.619,33	266.619,33	33.560,41	0,00	106,52
	Impostos indirectos especificos das autarquias locais	250.308,00	121,44	320.394,03	20.335,73	289.219,85	2.600,52	2.600,52	0,00	266.619,33	266.619,33	33.560,41	0,00	106,52
	Mercados e feiras	3.208,00	0,00	2.222,21	60,00	2.162,21	0,00	0,00	0,00	2.162,21	2.162,21	0,00	0,00	67,40
	Mercados e feiras	3.208,00	0,00	2.222,21	60,00	2.162,21	0,00	0,00	0,00	2.162,21	2.162,21	0,00	0,00	67,40
	Occupação da via pública	100,00	0,00	259,91	0,00	259,91	0,00	0,00	0,00	259,91	259,91	0,00	0,00	269,91
	Occupação da via pública	100,00	0,00	259,91	0,00	259,91	0,00	0,00	0,00	259,91	259,91	0,00	0,00	269,91
	Outros	247.000,00	121,44	317.901,91	20.275,73	286.787,73	2.600,52	2.600,52	0,00	264.187,21	264.187,21	33.560,41	0,00	106,96
	Outros	247.000,00	121,44	317.901,91	20.275,73	286.787,73	2.600,52	2.600,52	0,00	264.187,21	264.187,21	33.560,41	0,00	106,96
R2	Contribuições para sistemas de proteção social e subsistemas de saúde	0,00	0,00	0,00	0,00	0,00	0,00	0,00	0,00	0,00	0,00	0,00	0,00	0,00
R3	Taxas, multas e outras penalidades	43.990,00	0,00	11.941,50	62,90	9.815,50	62,90	62,90	0,00	9.752,60	9.752,60	2.126,00	0,00	22,17
	Taxas, multas e outras penalidades	43.990,00	0,00	11.941,50	62,90	9.815,50	62,90	62,90	0,00	9.752,60	9.752,60	2.126,00	0,00	22,17
	Taxas	42.040,00	0,00	7.339,50	62,90	7.339,50	62,90	62,90	0,00	7.276,60	7.276,60	0,00	0,00	17,31
	Taxas	42.040,00	0,00	7.339,50	62,90	7.339,50	62,90	62,90	0,00	7.276,60	7.276,60	0,00	0,00	17,31
	Taxas específicas das autarquias locais	42.040,00	0,00	7.339,50	62,90	7.339,50	62,90	62,90	0,00	7.276,60	7.276,60	0,00	0,00	17,31
	Taxas específicas das autarquias locais	42.040,00	0,00	7.339,50	62,90	7.339,50	62,90	62,90	0,00	7.276,60	7.276,60	0,00	0,00	17,31
	Cantões	840,00	0,00	777,50	0,00	777,50	0,00	0,00	0,00	777,50	777,50	0,00	0,00	92,58
	Cantões	840,00	0,00	777,50	0,00	777,50	0,00	0,00	0,00	777,50	777,50	0,00	0,00	92,58
	Outras	41.200,00	0,00	6.562,00	62,90	6.562,00	62,90	62,90	0,00	6.489,10	6.489,10	0,00	0,00	15,77
	Outras	41.200,00	0,00	6.562,00	62,90	6.562,00	62,90	62,90	0,00	6.489,10	6.489,10	0,00	0,00	15,77
	Acatados e outros emolumentos	4.400,00	0,00	6.364,00	62,90	6.364,00	62,90	62,90	0,00	6.301,10	6.301,10	0,00	0,00	143,21
	Acatados e outros emolumentos	4.400,00	0,00	6.364,00	62,90	6.364,00	62,90	62,90	0,00	6.301,10	6.301,10	0,00	0,00	143,21
	Multas e outras penalidades	1.950,00	0,00	198,00	0,00	198,00	0,00	0,00	0,00	198,00	198,00	0,00	0,00	5,54
	Multas e outras penalidades	1.950,00	0,00	198,00	0,00	198,00	0,00	0,00	0,00	198,00	198,00	0,00	0,00	5,54
	Multas e penalidades diversas (contraordenações, licenciamentos e outras)	1.560,00	0,00	4.802,00	0,00	2.476,00	0,00	0,00	0,00	2.476,00	2.476,00	2.126,00	0,00	126,97
	Multas e penalidades diversas (contraordenações, licenciamentos e outras)	1.560,00	0,00	4.802,00	0,00	2.476,00	0,00	0,00	0,00	2.476,00	2.476,00	2.126,00	0,00	126,97
R4	Rendimentos de propriedade	100,00	0,00	0,00	0,00	0,00	0,00	0,00	0,00	0,00	0,00	0,00	0,00	0,00
	Rendimentos de propriedade	100,00	0,00	0,00	0,00	0,00	0,00	0,00	0,00	0,00	0,00	0,00	0,00	0,00
	Rendimentos da propriedade	100,00	0,00	0,00	0,00	0,00	0,00	0,00	0,00	0,00	0,00	0,00	0,00	0,00
	Rendimentos da propriedade	100,00	0,00	0,00	0,00	0,00	0,00	0,00	0,00	0,00	0,00	0,00	0,00	0,00
	Juros - Sociedades Financeiras	100,00	0,00	0,00	0,00	0,00	0,00	0,00	0,00	0,00	0,00	0,00	0,00	0,00
	Juros - Sociedades Financeiras	100,00	0,00	0,00	0,00	0,00	0,00	0,00	0,00	0,00	0,00	0,00	0,00	0,00
	Bancos e outras instituições financeiras	100,00	0,00	0,00	0,00	0,00	0,00	0,00	0,00	0,00	0,00	0,00	0,00	0,00
	Bancos e outras instituições financeiras	100,00	0,00	0,00	0,00	0,00	0,00	0,00	0,00	0,00	0,00	0,00	0,00	0,00
	Depósitos bancários	100,00	0,00	0,00	0,00	0,00	0,00	0,00	0,00	0,00	0,00	0,00	0,00	0,00
	Depósitos bancários	100,00	0,00	0,00	0,00	0,00	0,00	0,00	0,00	0,00	0,00	0,00	0,00	0,00

FREGUESIA DE SANTO ANTÓNIO

Demonstração de Execução Orçamental da Receita - NCP26

Ano: 2020

Classificação Inicial: 0000000000 Final: 9999999999

Data Inicial: / / Final: 31/12/2020

Rubrica	Descrição	Previsões Corrigidas	Recostas por cobrir de períodos anteriores	Receitas liquidadas	Liquidações anuladas	Receitas cobradas brutas	Reembolsos e Restituições		Receitas cobradas líquidas			Receitas por cobrar no final do período	Grau de Execução Orçamental	
							Entidos	Pagos	Períodos anteriores	Período corrente	Total		Períodos Anteriores	Período Corrente
R5	Transferências e subsídios correntes	5.286.286,00	0,00	4.301.170,02	40.000,00	4.702.324,02	441.154,00	441.154,00	0,00	4.261.170,02	0,00	0,00	0,00	80,61
R5.1	Transferências Correntes	5.286.286,00	0,00	4.301.170,02	40.000,00	4.702.324,02	441.154,00	441.154,00	0,00	4.261.170,02	0,00	0,00	0,00	80,61
R5.1.1	Administrações Públicas	5.105.456,00	0,00	4.293.059,72	40.000,00	4.894.213,72	441.154,00	441.154,00	0,00	4.253.059,72	0,00	0,00	0,00	83,30
R5.1.1.1	Administração Central - Estado Português	2.561.689,00	0,00	2.610.557,31	0,00	3.011.711,31	401.154,00	401.154,00	0,00	2.610.557,31	0,00	0,00	0,00	101,12
0603010000	Estado	2.561.689,00	0,00	2.610.557,31	0,00	3.011.711,31	401.154,00	401.154,00	0,00	2.610.557,31	0,00	0,00	0,00	101,12
0603010400	Fundo de Financiamento das Freguesias	165.523,00	0,00	167.197,00	0,00	167.197,00	0,00	0,00	0,00	167.197,00	0,00	0,00	0,00	101,01
0603010500	Lei 56/2012 de 8 de Novembro	2.345.623,00	0,00	2.406.933,00	0,00	2.808.087,00	401.154,00	401.154,00	0,00	2.406.933,00	0,00	0,00	0,00	102,61
0603019600	Outras	70.539,00	0,00	36.427,31	0,00	36.427,31	0,00	0,00	0,00	36.427,31	0,00	0,00	0,00	51,64
0603019901	DGAL - estatutos remuneratórios	37.489,00	0,00	36.427,31	0,00	36.427,31	0,00	0,00	0,00	36.427,31	0,00	0,00	0,00	97,14
0603019902	L.E.F.P.	32.940,00	0,00	0,00	0,00	0,00	0,00	0,00	0,00	0,00	0,00	0,00	0,00	0,00
0603019999	Outras	100,00	0,00	0,00	0,00	0,00	0,00	0,00	0,00	0,00	0,00	0,00	0,00	0,00
R5.1.1.2	Administração Central - Outras Entidades	120.000,00	0,00	0,00	0,00	0,00	0,00	0,00	0,00	0,00	0,00	0,00	0,00	0,00
0603090000	Serviços e fundos autónomos - Subsistema de proteção à família e políticas	120.000,00	0,00	0,00	0,00	0,00	0,00	0,00	0,00	0,00	0,00	0,00	0,00	0,00
0603090100	Protocolo - Santa Casa da Misericórdia de Lisboa	120.000,00	0,00	0,00	0,00	0,00	0,00	0,00	0,00	0,00	0,00	0,00	0,00	0,00
R5.1.1.3	Segurança Social	0,00	0,00	0,00	0,00	0,00	0,00	0,00	0,00	0,00	0,00	0,00	0,00	0,00
R5.1.1.4	Administração Regional	0,00	0,00	0,00	0,00	0,00	0,00	0,00	0,00	0,00	0,00	0,00	0,00	0,00
R5.1.1.5	Administração Local	2.403.767,00	0,00	1.682.502,41	40.000,00	1.682.502,41	40.000,00	40.000,00	0,00	1.642.502,41	0,00	0,00	0,00	68,33
0603000000	Administração local	2.403.767,00	0,00	1.682.502,41	40.000,00	1.682.502,41	40.000,00	40.000,00	0,00	1.642.502,41	0,00	0,00	0,00	68,33
0603010000	Conitilente	2.403.767,00	0,00	1.862.502,41	40.000,00	1.862.502,41	40.000,00	40.000,00	0,00	1.822.502,41	0,00	0,00	0,00	68,33
0603010200	Protocolos	1.750.767,00	0,00	1.679.386,21	40.000,00	1.679.386,21	40.000,00	40.000,00	0,00	1.639.386,21	0,00	0,00	0,00	93,64
0603010201	CML - componente de apoio à família	35.000,00	0,00	44.743,53	0,00	44.743,53	0,00	0,00	0,00	44.743,53	0,00	0,00	0,00	127,64
0603010202	CML - assistentes operacionais escolas	15.267,00	0,00	21.652,68	0,00	21.652,68	0,00	0,00	0,00	21.652,68	0,00	0,00	0,00	141,83
0603010203	CML - fundo de emergência social	40.000,00	0,00	145.000,00	0,00	145.000,00	0,00	0,00	0,00	145.000,00	0,00	0,00	0,00	362,50
0603010204	CML - CPCJ	75.000,00	0,00	100.000,00	40.000,00	100.000,00	40.000,00	40.000,00	0,00	60.000,00	0,00	0,00	0,00	80,00
0603010213	CML - Acordo de Transferência (Ostentação nº 93/CM/2020)	3.000,00	0,00	3.000,00	0,00	3.000,00	0,00	0,00	0,00	3.000,00	0,00	0,00	0,00	100,00
0603010299	Diversos protocolos com a Câmara Municipal de Lisboa	1.592.500,00	0,00	1.365.000,00	0,00	1.365.000,00	0,00	0,00	0,00	1.365.000,00	0,00	0,00	0,00	85,26
0603010300	CML - Actos eleitorais	3.000,00	0,00	3.106,20	0,00	3.106,20	0,00	0,00	0,00	3.106,20	0,00	0,00	0,00	103,54
0603019800	Outras transferências da Câmara Municipal	650.000,00	0,00	0,00	0,00	0,00	0,00	0,00	0,00	0,00	0,00	0,00	0,00	0,00
R5.1.2	Exterior - UE	0,00	0,00	0,00	0,00	0,00	0,00	0,00	0,00	0,00	0,00	0,00	0,00	0,00
R5.1.3	Outras	190.632,00	0,00	8.110,30	0,00	8.110,30	0,00	0,00	0,00	8.110,30	0,00	0,00	0,00	4,46



FREGUESIA DE SANTO ANTÓNIO

Demonstração de Execução Orçamental da Receita - NCP26

Ano: 2020

Classificação Inicial: 0000000000 Final: 9999999999

Data inicial: / / Final: 31/12/2020

Rubrica	Descrição	Previsões Corrigidas	Recetas por cobrar de períodos anteriores	Recetas liquidadas	Liquidações anuladas	Recetas cobradas brutas	Reembolsos e Restituições		Recetas cobradas líquidas			Recetas por cobrar no final do período	Grau de Execução Orçamental	
							Emitidos	Pagos	Períodos anteriores	Período corrente	Total		Períodos Anteriores	Período Corrente
R5.1	Sociedades e quase-sociedades não financeiras	171.002,00	0,00	8.110,30	0,00	8.110,30	0,00	0,00	0,00	8.110,30	0,00	0,00	0,00	4,74
0601010000	Públicas	1.002,00	0,00	0,00	0,00	0,00	0,00	0,00	0,00	0,00	0,00	0,00	0,00	0,00
0601010100	Empresas públicas	1,00	0,00	0,00	0,00	0,00	0,00	0,00	0,00	0,00	0,00	0,00	0,00	0,00
0601010200	Empresas públicas municipais e intermunicipais	1,00	0,00	0,00	0,00	0,00	0,00	0,00	0,00	0,00	0,00	0,00	0,00	0,00
0601019900	Outras	1.000,00	0,00	0,00	0,00	0,00	0,00	0,00	0,00	0,00	0,00	0,00	0,00	0,00
0601020000	Privadas	170.000,00	0,00	8.110,30	0,00	8.110,30	0,00	0,00	0,00	8.110,30	0,00	0,00	0,00	4,77
0601020200	Doativos	170.000,00	0,00	0,00	0,00	0,00	0,00	0,00	0,00	0,00	0,00	0,00	0,00	0,00
0602000000	Sociedades financeiras	9.730,00	0,00	0,00	0,00	0,00	0,00	0,00	0,00	0,00	0,00	0,00	0,00	0,00
0602020000	Companhias de seguros e fundos de pensões	9.730,00	0,00	0,00	0,00	0,00	0,00	0,00	0,00	0,00	0,00	0,00	0,00	0,00
0608000000	Famílias	100,00	0,00	0,00	0,00	0,00	0,00	0,00	0,00	0,00	0,00	0,00	0,00	0,00
0608010000	Famílias	100,00	0,00	0,00	0,00	0,00	0,00	0,00	0,00	0,00	0,00	0,00	0,00	0,00
R5.2	Subsídios correntes	0,00	0,00	0,00	0,00	0,00	0,00	0,00	0,00	0,00	0,00	0,00	0,00	0,00
R6	Venda de bens e serviços	159.890,00	1.787,74	81.291,75	15.968,42	52.723,62	569,00	569,00	0,00	52.154,62	14.956,45	0,00	32,87	
0700000000	Venda de bens e serviços correntes	159.890,00	1.787,74	81.291,75	15.968,42	52.723,62	569,00	569,00	0,00	52.154,62	14.956,45	0,00	32,87	
0702000000	Serviços	159.890,00	1.787,74	81.291,75	15.968,42	52.723,62	569,00	569,00	0,00	52.154,62	14.956,45	0,00	32,87	
0702010000	Aluguer de espaços e equipamentos	15.010,00	1.538,74	38.232,28	12.778,76	16.116,87	0,00	0,00	0,00	16.116,87	10.875,39	0,00	107,37	
0702010100	Diversos Quilosques nos Jardins da Freguesia	15.010,00	1.538,74	38.232,28	12.778,76	16.116,87	0,00	0,00	0,00	16.116,87	10.875,39	0,00	107,37	
0702080000	Serviços sociais, recreativos, culturais e de desporto	143.870,00	249,00	43.059,47	3.189,66	36.869,75	569,00	569,00	0,00	36.037,75	4.081,06	0,00	25,08	
0702080100	Serviços sociais	131.870,00	249,00	41.539,47	3.029,66	35.346,75	569,00	569,00	0,00	34.777,75	3.981,06	0,00	26,41	
0702080101	Componente de apoio à família	34.000,00	249,00	25.493,64	2.719,66	19.371,12	159,00	159,00	0,00	19.212,12	3.811,06	0,00	56,51	
0702080102	Serviços de saúde	100,00	0,00	0,00	0,00	0,00	0,00	0,00	0,00	0,00	0,00	0,00	0,00	
0702080103	Projecto "Bússola"	3.000,00	0,00	4.850,00	110,00	4.860,00	210,00	210,00	0,00	4.370,00	170,00	0,00	145,67	
0702080104	Universidade Sénior	100,00	0,00	0,00	0,00	0,00	0,00	0,00	0,00	0,00	0,00	0,00	0,00	
0702080105	Envelhecimento Activo e Saudável	60.000,00	0,00	0,00	0,00	0,00	0,00	0,00	0,00	0,00	0,00	0,00	0,00	
0702080106	Centro Social Laura Alves	12.000,00	0,00	0,00	0,00	0,00	0,00	0,00	0,00	0,00	0,00	0,00	0,00	
0702080199	Diversos serviços sociais	22.470,00	0,00	11.395,63	200,00	11.395,63	200,00	200,00	0,00	11.195,63	0,00	0,00	49,82	
0702080200	Serviços recreativos	100,00	0,00	0,00	0,00	0,00	0,00	0,00	0,00	0,00	0,00	0,00	0,00	
0702080300	Serviços culturais	5.200,00	0,00	0,00	0,00	0,00	0,00	0,00	0,00	0,00	0,00	0,00	0,00	
0702080400	Serviços desportivos	6.700,00	0,00	1.520,00	0,00	1.260,00	0,00	0,00	0,00	1.260,00	100,00	0,00	18,81	
R7	Outras receitas correntes	5.829,65	0,00	5.729,65	0,00	5.729,65	0,00	0,00	0,00	5.729,65	0,00	0,00	98,28	



FREGUESIA DE SANTO ANTÓNIO

Demonstração de Execução Orçamental da Receita - NCP26

Ano: 2020

Classificação Inicial: 0000000000 Final: 9999999999

Data Inicial: / / Final: 31/12/2020

Rubrica	Descrição	Previsões Corrigidas	Receitas por cobrar de períodos anteriores	Receitas liquidadas	Liquidações anuladas	Receitas cobradas em atraso	Reembolsos e Restituições		Receitas cobradas líquidas			Receitas por cobrar no final do período	Grau de Execução Orçamental			
							Entidades	Pagos	Períodos anteriores	Período corrente	Total		Períodos Anteriores	Período Corrente		
0801000000	Outras	5.829,65	0,00	5.729,65	0,00	5.729,65	0,00	0,00	0,00	5.729,65	0,00	0,00	0,00	0,00	89,28	
0801980000	Outras	5.829,65	0,00	5.729,65	0,00	5.729,65	0,00	0,00	0,00	5.729,65	0,00	0,00	0,00	0,00	99,28	
0801990400	Indemnizações por sentença judicial	5.729,65	0,00	5.729,65	0,00	5.729,65	0,00	0,00	0,00	5.729,65	0,00	0,00	0,00	0,00	100,00	
0801999900	Diversas	100,00	0,00	0,00	0,00	0,00	0,00	0,00	0,00	0,00	0,00	0,00	0,00	0,00	0,00	
	Total Receita Corrente:	5.818.394,65	1.909,18	4.798.791,95	76.567,05	5.118.077,64	444.386,42	444.386,42	0,00	4.673.691,22	4.673.691,22	50.642,86	0,00	80,32		
R8	Receta de Capital															
0800000000	Venda de bens de investimento	200,00	0,00	0,00	0,00	0,00	0,00	0,00	0,00	0,00	0,00	0,00	0,00	0,00	0,00	
0804000000	Venda de bens de investimento	200,00	0,00	0,00	0,00	0,00	0,00	0,00	0,00	0,00	0,00	0,00	0,00	0,00	0,00	
0904010000	Sociedades e quase-sociedades não financeiras	200,00	0,00	0,00	0,00	0,00	0,00	0,00	0,00	0,00	0,00	0,00	0,00	0,00	0,00	
0904010100	Equipamento de transporte	100,00	0,00	0,00	0,00	0,00	0,00	0,00	0,00	0,00	0,00	0,00	0,00	0,00	0,00	
0904010200	Mobiliário e equipamento	100,00	0,00	0,00	0,00	0,00	0,00	0,00	0,00	0,00	0,00	0,00	0,00	0,00	0,00	
R9	Transferências e subsídios de capital	350.100,00	0,00	0,00	0,00	0,00	0,00	0,00	0,00	0,00	0,00	0,00	0,00	0,00	0,00	
R8.1	Transferências de Capital	350.100,00	0,00	0,00	0,00	0,00	0,00	0,00	0,00	0,00	0,00	0,00	0,00	0,00	0,00	
R8.1.1	Administrações Públicas	350.100,00	0,00	0,00	0,00	0,00	0,00	0,00	0,00	0,00	0,00	0,00	0,00	0,00	0,00	
R8.1.1.1	Administração Central - Estado Português	100,00	0,00	0,00	0,00	0,00	0,00	0,00	0,00	0,00	0,00	0,00	0,00	0,00	0,00	
1003010000	Estado	100,00	0,00	0,00	0,00	0,00	0,00	0,00	0,00	0,00	0,00	0,00	0,00	0,00	0,00	
1003019900	Outras	100,00	0,00	0,00	0,00	0,00	0,00	0,00	0,00	0,00	0,00	0,00	0,00	0,00	0,00	
R8.1.1.2	Administração Central - Outras Entidades	0,00	0,00	0,00	0,00	0,00	0,00	0,00	0,00	0,00	0,00	0,00	0,00	0,00	0,00	
R8.1.1.3	Segurança Social	0,00	0,00	0,00	0,00	0,00	0,00	0,00	0,00	0,00	0,00	0,00	0,00	0,00	0,00	
R8.1.1.4	Administração Regional	0,00	0,00	0,00	0,00	0,00	0,00	0,00	0,00	0,00	0,00	0,00	0,00	0,00	0,00	
R8.1.1.5	Administração Local	350.000,00	0,00	0,00	0,00	0,00	0,00	0,00	0,00	0,00	0,00	0,00	0,00	0,00	0,00	
1005000000	Administração local	350.000,00	0,00	0,00	0,00	0,00	0,00	0,00	0,00	0,00	0,00	0,00	0,00	0,00	0,00	
1005010000	Continente	350.000,00	0,00	0,00	0,00	0,00	0,00	0,00	0,00	0,00	0,00	0,00	0,00	0,00	0,00	
1005010100	C.M.L. - delegação de competências	350.000,00	0,00	0,00	0,00	0,00	0,00	0,00	0,00	0,00	0,00	0,00	0,00	0,00	0,00	
R8.1.2	Exterior - U.E	0,00	0,00	0,00	0,00	0,00	0,00	0,00	0,00	0,00	0,00	0,00	0,00	0,00	0,00	
R8.1.3	Outras	0,00	0,00	0,00	0,00	0,00	0,00	0,00	0,00	0,00	0,00	0,00	0,00	0,00	0,00	
R8.2	Subsídios de capital	0,00	0,00	0,00	0,00	0,00	0,00	0,00	0,00	0,00	0,00	0,00	0,00	0,00	0,00	
R10	Outras receitas de capital	0,00	0,00	0,00	0,00	0,00	0,00	0,00	0,00	0,00	0,00	0,00	0,00	0,00	0,00	
R12	Receita com ativos financeiros	0,00	0,00	0,00	0,00	0,00	0,00	0,00	0,00	0,00	0,00	0,00	0,00	0,00	0,00	
R13	Receita com passivos financeiros	0,00	0,00	0,00	0,00	0,00	0,00	0,00	0,00	0,00	0,00	0,00	0,00	0,00	0,00	

12/12-2020

FREGUESIA DE SANTO ANTÓNIO



Demonstração de Execução Orçamental da Receita - NCP26

Ano: 2020

Classificação Inicial: 0000000000 Final: 9999999999

Data inicial: / / Final: 31/12/2020

Rubrica	Descrição	Previsões Comrigidas	Receitas por cobrar de períodos anteriores	Receitas liquidadas	Liquidações anuladas	Receitas cobradas brutas	Reembolsos e Restituições		Receitas cobradas líquidas			Receitas por cobrar no final do período	Grau de Execução Orçamental		
							Emitidos	Pagos	Períodos anteriores	Período corrente	Total		Períodos Anteriores	Período Corrente	
R11	Total Receita de Capital:	350.300,00	0,00	0,00	0,00	0,00	0,00	0,00	0,00	0,00	0,00	0,00	0,00	0,00	0,00
	Reposições não abatidas aos pagamentos	210,00	0,00	0,00	0,00	0,00	0,00	0,00	0,00	0,00	0,00	0,00	0,00	0,00	0,00
	1500000000 Reposições não abatidas nos pagamentos	210,00	0,00	0,00	0,00	0,00	0,00	0,00	0,00	0,00	0,00	0,00	0,00	0,00	0,00
	1501000000 Reposições não abatidas nos pagamentos	210,00	0,00	0,00	0,00	0,00	0,00	0,00	0,00	0,00	0,00	0,00	0,00	0,00	0,00
	1501010000 Reposições não abatidas nos pagamentos	210,00	0,00	0,00	0,00	0,00	0,00	0,00	0,00	0,00	0,00	0,00	0,00	0,00	0,00
	Saldo da gerência anterior	50.136,12	0,00	50.136,12	0,00	50.136,12	0,00	0,00	0,00	50.136,12	0,00	50.136,12	0,00	100,00	100,00
	1600000000 Saldo da gerência anterior	50.136,12	0,00	50.136,12	0,00	50.136,12	0,00	0,00	0,00	50.136,12	0,00	50.136,12	0,00	100,00	100,00
	1601000000 Saldo orçamental	50.136,12	0,00	50.136,12	0,00	50.136,12	0,00	0,00	0,00	50.136,12	0,00	50.136,12	0,00	100,00	100,00
	1601010000 Na posse do serviço	50.136,12	0,00	50.136,12	0,00	50.136,12	0,00	0,00	0,00	50.136,12	0,00	50.136,12	0,00	100,00	100,00
	1601010100 Saldo de gerência	50.136,12	0,00	50.136,12	0,00	50.136,12	0,00	0,00	0,00	50.136,12	0,00	50.136,12	0,00	100,00	100,00
	Total	6.219.640,77	1.909,16	4.848.928,07	76.367,05	5.168.213,76	444.386,42	444.386,42	0,00	4.723.827,34	0,00	50.642,86	0,00	75,95	75,95



FREGUESIA DE SANTO ANTÓNIO

Demonstração de Execução Orçamental da Despesa - NCP26

Ano: 2020

Classificação Inicial: 0000000000 Final: 9999999999

Data Inicial: / / Final: 31/12/2020

Rubrica	Descrição	Despesas por pagar de períodos anteriores	Dotações comitadas	Cativos	Descativos	Compromissos	Obrigações	Despesas pagas líquidas			Compromissos a transferir	Obrigações por pagar	Grau de Execução Orçamental		
								Períodos anteriores	Período corrente	Total			Períodos anteriores	Período corrente	
010000 - Administração Autárquica	Despesa Corrente														
02	Aquisição de bens e serviços	5.790,45	793.867,65	0,00	0,00	654.709,33	654.709,33	4.351,98	648.329,65	652.891,83	0,00	7.817,95	0,56	82,71	
0200000000	Aquisição de bens e serviços	5.790,45	793.867,65	0,00	0,00	654.709,33	654.709,33	4.351,98	648.329,65	652.891,83	0,00	7.817,95	0,56	82,71	
0201000000	Aquisição de bens	277,36	142.888,19	0,00	0,00	113.330,40	113.330,40	93,72	108.096,21	108.189,93	0,00	5.417,77	0,07	75,55	
0201020000	Combustíveis e lubrificantes	277,36	24.000,00	0,00	0,00	23.134,62	23.134,62	93,72	23.318,20	23.411,92	0,00	0,00	0,39	97,16	
0201040000	Limpeza e higiene	0,00	78.714,19	0,00	0,00	69.557,16	69.557,16	0,00	69.557,16	69.557,16	0,00	0,00	0,00	88,37	
0201050000	Alimentação - Refeições conectorizadas	0,00	2.000,00	0,00	0,00	0,00	0,00	0,00	0,00	0,00	0,00	0,00	0,00	0,00	
0201080000	Material de escritório	0,00	29.750,00	0,00	0,00	13.393,23	13.393,23	0,00	7.975,46	7.975,46	0,00	5.417,77	0,00	26,81	
0201150000	Pênis, condonectores e outras	0,00	1.900,00	0,00	0,00	1.910,36	1.910,36	0,00	1.910,36	1.910,36	0,00	0,00	0,00	53,18	
0201180000	Livros e documentação técnica	0,00	1.700,00	0,00	0,00	1.694,48	1.694,48	0,00	1.694,48	1.694,48	0,00	0,00	0,00	99,88	
0201210000	Outros bens	0,00	4.225,00	0,00	0,00	4.540,55	4.540,55	0,00	4.540,55	4.540,55	0,00	0,00	0,00	94,10	
0202000000	Aquisição de serviços	5.513,15	640.978,46	0,00	0,00	541.378,93	541.378,93	4.258,26	540.233,64	544.491,90	0,00	2.400,18	0,66	84,28	
0202010000	Encargos das instalações	1.254,89	96.108,65	0,00	0,00	78.285,52	78.285,52	0,00	78.250,23	78.250,23	0,00	1.270,18	0,00	88,81	
0202010100	Água	1.254,89	43.698,85	0,00	0,00	40.993,92	40.993,92	0,00	42.158,81	42.158,81	0,00	0,00	0,00	96,59	
0202010200	Electricidade	0,00	44.500,00	0,00	0,00	37.381,60	37.381,60	0,00	36.091,42	36.091,42	0,00	1.270,18	0,00	81,10	
0202020000	Limpeza e higiene	0,00	5.580,00	0,00	0,00	978,80	978,80	0,00	978,80	978,80	0,00	0,00	0,00	17,80	
0202030000	Conservação de bens	0,00	28.300,00	0,00	0,00	5.638,44	5.638,44	0,00	5.638,44	5.638,44	0,00	0,00	0,00	21,44	
0202040000	Locação de edifícios	0,00	18.960,00	0,00	0,00	14.280,00	14.280,00	0,00	14.280,00	14.280,00	0,00	0,00	0,00	75,32	
0202080000	Locação de outros bens	0,00	1.000,00	0,00	0,00	796,31	796,31	0,00	796,31	796,31	0,00	0,00	0,00	79,53	
0202090000	Comunicações	0,00	101.500,00	0,00	0,00	61.689,14	61.689,14	0,00	61.689,14	61.689,14	0,00	0,00	0,00	60,78	
0202100000	Transportes	0,00	2.000,00	0,00	0,00	0,00	0,00	0,00	0,00	0,00	0,00	0,00	0,00	0,00	
0202110000	Representação dos serviços	0,00	200,00	0,00	0,00	0,00	0,00	0,00	0,00	0,00	0,00	0,00	0,00	0,00	
0202120000	Seguros	0,00	10.285,16	0,00	0,00	9.075,46	9.075,46	0,00	9.075,46	9.075,46	0,00	0,00	0,00	88,24	
0202130000	Distalocções e estadas	0,00	100,00	0,00	0,00	77,40	77,40	0,00	77,40	77,40	0,00	0,00	0,00	77,40	
0202140000	Estudos, pareceres, projectos e consultadoria	0,00	172.000,00	0,00	0,00	171.905,46	171.905,46	0,00	171.275,46	171.275,46	0,00	630,00	0,00	89,56	
0202150000	Fornecção	0,00	500,00	0,00	0,00	0,00	0,00	0,00	0,00	0,00	0,00	0,00	0,00	0,00	
0202160000	Seminários, exposições e similares	0,00	100,00	0,00	0,00	0,00	0,00	0,00	0,00	0,00	0,00	0,00	0,00	0,00	
0202170000	Publicidade	0,00	500,00	0,00	0,00	0,00	0,00	0,00	0,00	0,00	0,00	0,00	0,00	0,00	
0202180000	Vigilância e segurança	0,00	1.800,00	0,00	0,00	976,80	976,80	0,00	976,80	976,80	0,00	0,00	0,00	54,27	
0202200000	Outros trabalhos especializados	4.238,26	201.524,65	0,00	0,00	191.032,37	191.032,37	4.238,26	190.532,37	194.790,65	0,00	500,00	2,09	93,62	
0202240000	Encargos de cobrança de receitas	0,00	2.400,00	0,00	0,00	3.399,87	3.399,87	0,00	3.399,87	3.399,87	0,00	0,00	0,00	100,00	
0202300000	Outros serviços	0,00	5.200,00	0,00	0,00	3.263,34	3.263,34	0,00	3.263,34	3.263,34	0,00	0,00	0,00	62,76	



FREGUESIA DE SANTO ANTÓNIO

Demonstração de Execução Orçamental da Despesa - NCP26

Ano: 2020

Classificação Inicial: 0000000000 Final: 9999999999

Data Inicial: / / Final: 31/12/2020

Rubrica	Descrição	Despesas por pagar de períodos anteriores	Dotações corrigidas	Cálculos	Descalços	Compromissos	Obrigações	Despesas pagas líquidas			Compromissos a transferir	Obrigações por pagar	Grau de Execução Orçamental	
								Períodos anteriores	Período corrente	Total			Períodos anteriores	Período corrente
D4	Transferências e subsídios correntes	0,00	600,00	0,00	0,00	450,00	450,00	0,00	0,00	450,00	0,00	0,00	0,00	75,00
D4.1	Transferências Correntes	0,00	600,00	0,00	0,00	450,00	450,00	0,00	0,00	450,00	0,00	0,00	0,00	75,00
D4.1.1	Administrações Públicas	0,00	100,00	0,00	0,00	0,00	0,00	0,00	0,00	0,00	0,00	0,00	0,00	0,00
D4.1.1.5	Administração local	0,00	100,00	0,00	0,00	0,00	0,00	0,00	0,00	0,00	0,00	0,00	0,00	0,00
D4.1.1.5.0	Administração local	0,00	100,00	0,00	0,00	0,00	0,00	0,00	0,00	0,00	0,00	0,00	0,00	0,00
D4.1.1.5.0.0	Caldeamento	0,00	100,00	0,00	0,00	0,00	0,00	0,00	0,00	0,00	0,00	0,00	0,00	0,00
D4.1.1.5.0.0.0	Outros	0,00	100,00	0,00	0,00	0,00	0,00	0,00	0,00	0,00	0,00	0,00	0,00	0,00
D4.1.2	Entidades do Setor Não Lucrativo	0,00	500,00	0,00	0,00	450,00	450,00	0,00	0,00	450,00	0,00	0,00	0,00	90,00
D4.1.2.0	Instituições sem fins lucrativos	0,00	500,00	0,00	0,00	450,00	450,00	0,00	0,00	450,00	0,00	0,00	0,00	90,00
D4.1.2.0.0	Instituições sem fins lucrativos	0,00	500,00	0,00	0,00	450,00	450,00	0,00	0,00	450,00	0,00	0,00	0,00	90,00
D4.1.2.0.0.0	Quotas	0,00	500,00	0,00	0,00	450,00	450,00	0,00	0,00	450,00	0,00	0,00	0,00	90,00
D5	Outras Despesas Correntes	0,00	15.200,00	0,00	0,00	8.377,63	8.377,63	0,00	0,00	8.377,63	0,00	0,00	0,00	55,12
D5.0	Outras despesas correntes	0,00	15.200,00	0,00	0,00	8.377,63	8.377,63	0,00	0,00	8.377,63	0,00	0,00	0,00	55,12
D5.0.0	Diárias	0,00	15.200,00	0,00	0,00	8.377,63	8.377,63	0,00	0,00	8.377,63	0,00	0,00	0,00	55,12
D5.0.0.0	Outras	0,00	15.200,00	0,00	0,00	8.377,63	8.377,63	0,00	0,00	8.377,63	0,00	0,00	0,00	55,12
D5.0.0.0.0	MA pago	0,00	5.750,00	0,00	0,00	4.432,98	4.432,98	0,00	0,00	4.432,98	0,00	0,00	0,00	77,08
D5.0.0.0.0.0	Serviços bancários	0,00	1.750,00	0,00	0,00	1.745,41	1.745,41	0,00	0,00	1.745,41	0,00	0,00	0,00	99,74
D5.0.0.0.0.0.0	Outras	0,00	7.700,00	0,00	0,00	2.199,53	2.199,53	0,00	0,00	2.199,53	0,00	0,00	0,00	29,57
D5.0.0.0.0.0.0.0	Alugue	0,00	3.500,00	0,00	0,00	1.164,03	1.164,03	0,00	0,00	1.164,03	0,00	0,00	0,00	33,28
D5.0.0.0.0.0.0.0.0	Diversas	0,00	4.200,00	0,00	0,00	1.035,50	1.035,50	0,00	0,00	1.035,50	0,00	0,00	0,00	24,65
D5.0.0.0.0.0.0.0.0.0	Total Despesas Correntes:	5.780,45	799.687,65	0,00	0,00	653.237,16	653.237,16	4.351,98	0,00	657.157,68	0,00	7.817,95	0,34	82,16
D8	Despesa de Capital	0,00	61.000,00	0,00	0,00	55.262,36	55.262,36	0,00	0,00	55.262,36	0,00	5.896,99	0,00	81,08
D8.0	Aquisição de bens de capital	0,00	61.000,00	0,00	0,00	55.262,36	55.262,36	0,00	0,00	55.262,36	0,00	5.896,99	0,00	81,08
D8.0.0	Investimentos	0,00	61.000,00	0,00	0,00	55.262,36	55.262,36	0,00	0,00	55.262,36	0,00	5.896,99	0,00	81,08
D8.0.0.0	Edifícios	0,00	500,00	0,00	0,00	0,00	0,00	0,00	0,00	0,00	0,00	0,00	0,00	0,00
D8.0.0.0.0	Instalações de serviços	0,00	500,00	0,00	0,00	0,00	0,00	0,00	0,00	0,00	0,00	0,00	0,00	0,00
D8.0.0.0.0.0	Equipamento de informática	0,00	20.000,00	0,00	0,00	18.258,24	18.258,24	0,00	0,00	18.258,24	0,00	2.006,99	0,00	91,29
D8.0.0.0.0.0.0	Software informática	0,00	35.000,00	0,00	0,00	32.178,36	32.178,36	0,00	0,00	32.178,36	0,00	2.896,99	0,00	75,35
D8.0.0.0.0.0.0.0	Equipamento administrativo	0,00	5.500,00	0,00	0,00	4.825,75	4.825,75	0,00	0,00	4.825,75	0,00	5.896,99	0,00	81,98
D8.0.0.0.0.0.0.0.0	Total Despesa de Capital:	0,00	61.000,00	0,00	0,00	55.262,36	55.262,36	0,00	0,00	55.262,36	0,00	5.896,99	0,00	81,98
D8.0.0.0.0.0.0.0.0.0	Total Administração Autárquica:	5.780,45	860.687,65	0,00	0,00	718.799,51	718.799,51	4.351,98	0,00	710.958,97	0,00	13.524,04	0,31	82,10

[Handwritten signature]



FREGUESIA DE SANTO ANTÓNIO

Demonstração de Execução Orçamental da Despesa - NCP26

Ano: 2020

Classificação Inicial: 0000000000 Final: 9999999999

Data Inicial: / / Final: 31/12/2020

Rubrica	Descrição	Despesas por pagar de períodos anteriores	Dotações comprometidas	Cálculos	Descalços	Compromissos	Obrigações	Despesas pagas líquidas			Compromissos a transferir	Obrigações por pagar	Grau de Execução Orçamental	
								Períodos anteriores	Período corrente	Total			Períodos anteriores	Período corrente
020100 - Subunidade Secretária Geral														
Despesa Corrente														
02	Aquisição de bens e serviços	0,00	3.985,00	0,00	0,00	1.685,10	1.685,10	0,00	0,00	0,00	0,00	0,00	42,28	
020000000	Aquisição de bens e serviços	0,00	3.985,00	0,00	0,00	1.685,10	1.685,10	0,00	0,00	0,00	0,00	0,00	42,28	
020100000	Aquisição de bens	0,00	150,00	0,00	0,00	0,00	0,00	0,00	0,00	0,00	0,00	0,00	0,00	
020110000	Livros e documentação técnica	0,00	100,00	0,00	0,00	0,00	0,00	0,00	0,00	0,00	0,00	0,00	0,00	
020120000	Outros bens	0,00	50,00	0,00	0,00	0,00	0,00	0,00	0,00	0,00	0,00	0,00	0,00	
020200000	Aquisição de serviços	0,00	3.835,00	0,00	0,00	1.685,10	1.685,10	0,00	0,00	0,00	0,00	0,00	43,94	
020210000	Estudos, pareceres, projetos e consultorias	0,00	50,00	0,00	0,00	0,00	0,00	0,00	0,00	0,00	0,00	0,00	0,00	
020215000	Formação	0,00	50,00	0,00	0,00	0,00	0,00	0,00	0,00	0,00	0,00	0,00	0,00	
020218000	Assistência técnica	0,00	100,00	0,00	0,00	0,00	0,00	0,00	0,00	0,00	0,00	0,00	0,00	
020220000	Outros trabalhos especializados	0,00	2.635,00	0,00	0,00	1.685,10	1.685,10	0,00	0,00	0,00	0,00	0,00	63,95	
020225000	Outros serviços	0,00	1.000,00	0,00	0,00	0,00	0,00	0,00	0,00	0,00	0,00	0,00	0,00	
	Total Despesa Corrente:	0,00	3.985,00	0,00	0,00	1.685,10	1.685,10	0,00	0,00	0,00	0,00	0,00	42,28	
	Total Subunidade Secretária Geral:	0,00	3.985,00	0,00	0,00	1.685,10	1.685,10	0,00	0,00	0,00	0,00	0,00	42,28	
020200 - Subunidade Gestão Financeira, Contabilidade e Patrimonial														
Despesa Corrente														
02	Aquisição de bens e serviços	560,84	3.875,00	0,00	0,00	1.991,55	1.991,55	0,00	0,00	2.552,43	0,00	0,00	65,87	
020000000	Aquisição de bens e serviços	560,84	3.875,00	0,00	0,00	1.991,55	1.991,55	0,00	0,00	2.552,43	0,00	0,00	65,87	
020100000	Aquisição de bens	0,00	1.100,00	0,00	0,00	708,48	708,48	0,00	0,00	708,48	0,00	0,00	64,41	
020108000	Material de escritório	0,00	500,00	0,00	0,00	494,45	494,45	0,00	0,00	494,45	0,00	0,00	98,88	
020116000	Livros e documentação técnica	0,00	100,00	0,00	0,00	57,02	57,02	0,00	0,00	57,02	0,00	0,00	57,02	
020120000	Outros bens	0,00	500,00	0,00	0,00	157,02	157,02	0,00	0,00	157,02	0,00	0,00	31,46	
020200000	Aquisição de serviços	560,84	2.775,00	0,00	0,00	1.283,06	1.283,06	0,00	0,00	1.843,94	0,00	0,00	66,45	
020210000	Estudos, pareceres, projetos e consultorias	0,00	180,00	0,00	0,00	9,00	0,00	0,00	0,00	0,00	0,00	0,00	0,00	
020215000	Formação	0,00	100,00	0,00	0,00	0,00	0,00	0,00	0,00	0,00	0,00	0,00	0,00	
020220000	Outros trabalhos especializados	560,84	1.575,00	0,00	0,00	301,56	301,56	0,00	0,00	862,54	0,00	0,00	54,76	
020225000	Outros serviços	0,00	1.000,00	0,00	0,00	981,40	981,40	0,00	0,00	981,40	0,00	0,00	98,14	
03	Juros e outros encargos	0,00	950,00	0,00	0,00	5,00	5,00	0,00	0,00	5,00	0,00	0,00	0,53	
030000000	Juros e outros encargos	0,00	950,00	0,00	0,00	5,00	5,00	0,00	0,00	5,00	0,00	0,00	0,53	
030200000	Outros encargos comente da dívida pública	0,00	100,00	0,00	0,00	5,00	5,00	0,00	0,00	5,00	0,00	0,00	5,00	

FREGUESIA DE SANTO ANTÓNIO

Demonstração de Execução Orçamental da Despesa - NCP26

Ano: 2020

Classificação Inicial: 0000000000 Final: 9999999999

Data Inicial: / / Final: 31/12/2020

Rubrica	Descrição	Despesas por pagar de períodos anteriores	Dotações concedidas	Cativos	Desativos	Compromissos	Obrigações	Despesas pagas líquidas			Compromissos a transferir	Obrigações por pagar	Grau de Execução Orçamental	
								Períodos anteriores	Período corrente	Total			Períodos anteriores	Período corrente
0302010000	Despesa diversas	0,00	100,00	0,00	0,00	5,00	5,00	0,00	0,00	5,00	0,00	0,00	0,00	5,00
0305000000	Outros juros	0,00	100,00	0,00	0,00	0,00	0,00	0,00	0,00	0,00	0,00	0,00	0,00	0,00
0305020000	Outros	0,00	100,00	0,00	0,00	0,00	0,00	0,00	0,00	0,00	0,00	0,00	0,00	0,00
0306000000	Outros encargos financeiros	0,00	750,00	0,00	0,00	0,00	0,00	0,00	0,00	0,00	0,00	0,00	0,00	0,00
0308010000	Outros encargos financeiros	0,00	750,00	0,00	0,00	0,00	0,00	0,00	0,00	0,00	0,00	0,00	0,00	0,00
	Total Despesas Correntes:		4.422,00		0,00	1.986,55	1.986,55	0,00	2.557,43	2.557,43	0,00	0,00	0,00	53,00
	Total Subunidade Gestão Financeira, Contabilidade e Património:		4.422,00		0,00	1.986,55	1.986,55	0,00	2.557,43	2.557,43	0,00	0,00	0,00	53,00
020300 - Subunidade Gestão de Recursos Humanos														
D1 Despesa Corrente		660,76	2.510.951,54	0,00	0,00	2.235.030,66	2.235.030,66	660,76	2.193.967,26	2.194.529,02	0,00	411.653,60	0,00	87,38
D1.1 Despesas com o pessoal		0,00	1.806.959,02	0,00	0,00	1.412.290,33	1.412.290,33	0,00	1.376.537,42	1.376.537,42	0,00	357.752,91	0,00	85,67
0101000000	Remunerações certas e permanentes	0,00	1.606.959,02	0,00	0,00	1.412.290,33	1.412.290,33	0,00	1.376.537,42	1.376.537,42	0,00	357.752,91	0,00	85,67
0101010000	Titulares de órgãos de soberania e membros de órgãos autárquicos	0,00	36.200,00	0,00	0,00	34.808,31	34.808,31	0,00	34.044,95	34.044,95	0,00	763,42	0,00	94,05
0101030000	Pessoal das quadras - Regime de funções públicas	0,00	100,00	0,00	0,00	0,00	0,00	0,00	0,00	0,00	0,00	0,00	0,00	0,00
0101030100	Pessoal em funções	0,00	100,00	0,00	0,00	0,00	0,00	0,00	0,00	0,00	0,00	0,00	0,00	0,00
0101040000	Pessoal das quadras - Regime de contratos individual de trabalho	0,00	916.955,12	0,00	0,00	825.022,56	825.022,56	0,00	798.819,02	798.819,02	0,00	26.203,54	0,00	87,12
0101040100	Pessoal em funções	0,00	916.955,12	0,00	0,00	825.022,56	825.022,56	0,00	798.819,02	798.819,02	0,00	26.203,54	0,00	87,12
0101040101	Pessoal com contrato por tempo indeterminado	0,00	916.955,12	0,00	0,00	825.022,56	825.022,56	0,00	798.819,02	798.819,02	0,00	26.203,54	0,00	87,12
0101050000	Pessoal contratado a termo	0,00	77.306,46	0,00	0,00	71.095,27	71.095,27	0,00	69.822,15	69.822,15	0,00	1.273,12	0,00	90,32
0101050100	Pessoal em funções	0,00	77.306,46	0,00	0,00	71.095,27	71.095,27	0,00	69.822,15	69.822,15	0,00	1.273,12	0,00	90,32
0101050101	Pessoal com contrato a termo	0,00	77.306,46	0,00	0,00	71.095,27	71.095,27	0,00	69.822,15	69.822,15	0,00	1.273,12	0,00	90,32
0101070000	Pessoal em regime de barra ou averça	0,00	226.947,58	0,00	0,00	179.770,61	179.770,61	0,00	177.724,11	177.724,11	0,00	2.386,50	0,00	78,16
0101080000	Pessoal aquardando aposentação	0,00	1,00	0,00	0,00	0,00	0,00	0,00	0,00	0,00	0,00	0,00	0,00	0,00
0101090000	Pessoal em qualquer outra situação	0,00	15.010,00	0,00	0,00	14.530,00	14.530,00	0,00	14.530,00	14.530,00	0,00	0,00	0,00	96,90
0101090100	Bolsa - Estágios, CEI e CEH+	0,00	11.210,00	0,00	0,00	11.210,00	11.210,00	0,00	11.210,00	11.210,00	0,00	0,00	0,00	100,00
0101090200	Subsídio transponte - Estágios, CEI e CEH+	0,00	3.800,00	0,00	0,00	3.320,00	3.320,00	0,00	3.320,00	3.320,00	0,00	0,00	0,00	87,37
0101100000	Representação	0,00	6.700,00	0,00	0,00	6.051,32	6.051,32	0,00	5.859,26	5.859,26	0,00	202,12	0,00	87,45
0101120000	Suplementos e prêmios	0,00	12.550,00	0,00	0,00	9.311,60	9.311,60	0,00	9.080,34	9.080,34	0,00	231,26	0,00	72,35
0101120100	Benefício horário trabalho	0,00	12.550,00	0,00	0,00	9.311,60	9.311,60	0,00	9.080,34	9.080,34	0,00	231,26	0,00	72,35
0101130000	Suécio de refeição	0,00	120.950,00	0,00	0,00	104.991,95	104.991,95	0,00	104.991,95	104.991,95	0,00	0,00	0,00	86,95
0101130100	Suécio de refeição	0,00	114.650,00	0,00	0,00	102.791,85	102.791,85	0,00	102.791,85	102.791,85	0,00	0,00	0,00	86,91
0101130500	Subsídio refeição - Estágios, CEI e CEH+	0,00	2.200,00	0,00	0,00	2.200,00	2.200,00	0,00	2.200,00	2.200,00	0,00	0,00	0,00	100,00



FREGUESIA DE SANTO ANTÓNIO

Demonstração de Execução Orçamental da Despesa - NCP26

Ano: 2020

Classificação Inicial: 0000000000 Final: 9999999999

Data Inicial: / / Final: 31/12/2020

Rubrica	Descrição	Despesas por pagar de períodos anteriores	Dotações corrigidas	Cálculos	Descalços	Compromissos	Obrigações	Despesas pagas líquidas			Compromissos a transferir	Obrigações por pagar	Grau de Execução Orçamental	
								Períodos anteriores	Período corrente	Total			Períodos anteriores	Período corrente
D1.2	Subsídio de férias e de Natal	0,00	194,197,84	0,00	0,00	166,698,81	166,698,81	0,00	162,015,86	0,00	4,682,95	0,00	83,43	
	Remunerações por doença e incapacidade / parentalidade	0,00	1,00	0,00	0,00	0,00	0,00	0,00	0,00	0,00	0,00	0,00	0,00	
	Alunos Variáveis ou Eventuais	0,00	330,853,00	0,00	0,00	311,448,15	311,448,15	0,00	306,038,46	0,00	5,410,69	0,00	92,50	
	Horas extraordinárias	0,00	330,853,00	0,00	0,00	311,448,15	311,448,15	0,00	306,038,46	0,00	5,410,69	0,00	92,50	
	Alunos variáveis ou eventuais	0,00	214,400,00	0,00	0,00	205,079,47	205,079,47	0,00	201,500,55	0,00	3,578,92	0,00	89,88	
	Alunos para filhas	0,00	1,00	0,00	0,00	0,00	0,00	0,00	0,00	0,00	0,00	0,00	0,00	
	Alunos para filhas	0,00	12,400,00	0,00	0,00	12,188,79	12,188,79	0,00	12,098,60	0,00	89,19	0,00	97,58	
	Subsídio de trabalho nocturno	0,00	56,000,00	0,00	0,00	55,757,18	55,757,18	0,00	54,746,72	0,00	1,008,46	0,00	97,77	
	Subsídio de turno	0,00	1,300,00	0,00	0,00	1,214,16	1,214,16	0,00	1,192,49	0,00	21,67	0,00	91,73	
	Indemnizações por cessação de funções	0,00	1,00	0,00	0,00	0,00	0,00	0,00	0,00	0,00	0,00	0,00	0,00	
	Outros subsídios e prémios	0,00	46,750,00	0,00	0,00	37,209,55	37,209,55	0,00	35,497,10	0,00	1,712,45	0,00	78,07	
	Outros	0,00	46,750,00	0,00	0,00	37,209,55	37,209,55	0,00	35,497,10	0,00	1,712,45	0,00	78,07	
	Outros	0,00	1,100,00	0,00	0,00	854,80	854,80	0,00	854,80	0,00	0,00	0,00	77,71	
	Sinhas de presença membros executivo	0,00	1,100,00	0,00	0,00	854,80	854,80	0,00	854,80	0,00	0,00	0,00	59,96	
	Sinhas de presença Assembleia de Freguesia	0,00	1,200,00	0,00	0,00	719,53	719,53	0,00	719,53	0,00	0,00	0,00	0,00	
	Actos eleitorais	0,00	3,050,00	0,00	0,00	0,00	0,00	0,00	0,00	0,00	0,00	0,00	0,00	
	Subsídio de incapacidade	0,00	36,500,00	0,00	0,00	35,635,22	35,635,22	0,00	34,922,77	0,00	712,45	0,00	95,66	
	Bonificação - deficiência	0,00	4,900,00	0,00	0,00	0,00	0,00	0,00	0,00	0,00	0,00	0,00	0,00	
	Outros abonos em numerário ou espécie	0,00	1,00	0,00	0,00	0,00	0,00	0,00	0,00	0,00	0,00	0,00	0,00	
D1.3	Segurança social	660,76	573,139,52	0,00	0,00	511,291,38	511,291,38	660,76	511,952,14	0,00	0,00	0,12	89,21	
	Segurança social	660,76	573,139,52	0,00	0,00	511,291,38	511,291,38	660,76	511,952,14	0,00	0,00	0,12	89,21	
	Encargos com a saúde	0,00	50,000,00	0,00	0,00	48,333,58	48,333,58	0,00	48,333,58	0,00	0,00	0,00	96,67	
	Outros encargos com a saúde	0,00	5,900,00	0,00	0,00	5,900,00	5,900,00	0,00	5,900,00	0,00	0,00	0,00	100,00	
	Contribuições SSCML	0,00	5,900,00	0,00	0,00	5,900,00	5,900,00	0,00	5,900,00	0,00	0,00	0,00	100,00	
	Subsídio familiar a criança e jovens	0,00	1,800,00	0,00	0,00	1,845,44	1,845,44	0,00	1,845,44	0,00	0,00	0,00	97,13	
	Contribuições para a segurança social	0,00	475,039,52	0,00	0,00	416,604,98	416,604,98	0,00	416,604,98	0,00	0,00	0,00	87,70	
	Assistência na doença dos funcionários públicos (ADSE)	0,00	65,000,00	0,00	0,00	59,155,86	59,155,86	0,00	59,155,86	0,00	0,00	0,00	91,01	
	Segurança social do pessoal em regime de contrato de trabalho em funções públicas (CCF-F)	0,00	390,389,52	0,00	0,00	349,173,55	349,173,55	0,00	349,173,55	0,00	0,00	0,00	89,44	
	Caixa Geral de Aposentações	0,00	167,880,00	0,00	0,00	167,400,00	167,400,00	0,00	167,400,00	0,00	0,00	0,00	89,73	
	Outros	0,00	222,539,52	0,00	0,00	181,773,55	181,773,55	0,00	181,773,55	0,00	0,00	0,00	81,96	
	Segurança social - Independências	0,00	19,650,00	0,00	0,00	8,275,57	8,275,57	0,00	8,275,57	0,00	0,00	0,00	42,11	
	Seguros	660,76	40,200,00	0,00	0,00	38,607,38	38,607,38	660,76	39,268,14	0,00	0,00	1,64	96,04	
	Seguro de acidentes de trabalho e doenças profissionais	660,76	40,200,00	0,00	0,00	38,607,38	38,607,38	660,76	39,268,14	0,00	0,00	1,64	96,04	
	Seguros de saúde	0,00	200,00	0,00	0,00	0,00	0,00	0,00	0,00	0,00	0,00	0,00	0,00	



FREGUESIA DE SANTO ANTÓNIO

Demonstração de Execução Orçamental da Despesa - NCP26

Ano: 2020

Classificação Inicial: 0000000000 Final: 9999999999

Data Inicial: / / Final: 31/12/2020

Rubrica	Descrição	Despesas por pagar de períodos anteriores	Dotações corrigidas	Cálculos	Descalços	Compromissos	Obrigações	Despesas pagas líquidas			Compromissos a transferir	Obrigações por pagar	Grau de Execução Orçamental			
								Períodos anteriores	Período corrente	Total			Períodos anteriores	Período corrente		
0103100000	Outras despesas de segurança social	0,00	100,00	0,00	0,00	0,00	0,00	0,00	0,00	0,00	0,00	0,00	0,00	0,00	0,00	
0103100100	Eventualidade Maternidade, paternidade e adoção	0,00	100,00	0,00	0,00	0,00	0,00	0,00	0,00	0,00	0,00	0,00	0,00	0,00	0,00	
0200000000	Aquisição de bens e serviços	2.214,00	241.136,12	0,00	0,00	220.408,72	2.214,00	219.033,72	222.147,72	0,00	475,00	0,00	0,00	0,00	0,00	0,00
0201000000	Aquisição de bens e serviços	2.214,00	241.136,12	0,00	0,00	220.408,72	2.214,00	219.033,72	222.147,72	0,00	475,00	0,00	0,00	0,00	0,00	0,00
0201000000	Aquisição de bens e serviços	0,00	2.000,00	0,00	0,00	300,00	0,00	300,00	300,00	0,00	0,00	0,00	0,00	0,00	0,00	0,00
0201000000	Material de escritório	0,00	1.000,00	0,00	0,00	0,00	0,00	0,00	0,00	0,00	0,00	0,00	0,00	0,00	0,00	0,00
0201100000	Livros e documentação técnica	0,00	500,00	0,00	0,00	0,00	0,00	0,00	0,00	0,00	0,00	0,00	0,00	0,00	0,00	0,00
0201210000	Outros bens	0,00	500,00	0,00	0,00	300,00	0,00	300,00	300,00	0,00	0,00	0,00	0,00	0,00	0,00	0,00
0202000000	Aquisição de serviços	2.214,00	239.136,12	0,00	0,00	220.108,72	2.214,00	218.633,72	221.847,72	0,00	475,00	0,00	0,00	0,00	0,00	0,00
0202190000	Formação	0,00	4.136,12	0,00	0,00	2.895,00	0,00	2.895,00	2.895,00	0,00	0,00	0,00	0,00	0,00	0,00	0,00
0202190000	Publicidade	0,00	1.500,00	0,00	0,00	0,00	0,00	0,00	0,00	0,00	0,00	0,00	0,00	0,00	0,00	0,00
0202200000	Outros trabalhos especializados	0,00	102.000,00	0,00	0,00	87.312,20	0,00	87.312,20	87.312,20	0,00	160,00	0,00	0,00	0,00	0,00	0,00
0202200000	Outros serviços	2.214,00	131.500,00	0,00	0,00	119.801,52	2.214,00	121.740,52	121.740,52	0,00	375,00	0,00	0,00	0,00	0,00	0,00
0202250000	Outros serviços	2.874,76	2.751.987,66	0,00	0,00	2.455.439,56	2.874,76	2.416.875,74	2.416.875,74	0,00	41.633,40	0,00	0,00	0,00	0,00	0,00
	Total Subunidade Custo de Recursos Humanos:	2.874,76	2.751.987,66	0,00	0,00	2.455.439,56	2.874,76	2.416.875,74	2.416.875,74	0,00	41.633,40	0,00	0,00	0,00	0,00	0,00
	020400 - Subunidade Comunicação															
	Despesa Corrente															
D2	Aquisição de bens e serviços	0,00	117.788,16	0,00	0,00	99.098,66	0,00	99.098,66	99.098,66	0,00	3.837,81	0,00	0,00	0,00	0,00	0,00
0201000000	Aquisição de bens e serviços	0,00	117.788,16	0,00	0,00	99.098,66	0,00	99.098,66	99.098,66	0,00	3.837,81	0,00	0,00	0,00	0,00	0,00
0201000000	Aquisição de bens	0,00	21.207,70	0,00	0,00	13.295,06	0,00	13.295,06	13.295,06	0,00	298,88	0,00	0,00	0,00	0,00	0,00
0201050000	Alimentação - Refeições confectionadas	0,00	3.000,00	0,00	0,00	70,70	0,00	70,70	70,70	0,00	0,00	0,00	0,00	0,00	0,00	0,00
0201090000	Material de escritório	0,00	1.500,00	0,00	0,00	1.447,06	0,00	1.447,06	1.447,06	0,00	0,00	0,00	0,00	0,00	0,00	0,00
0201130000	Outros bens	0,00	16.707,70	0,00	0,00	12.077,30	0,00	11.778,41	11.778,41	0,00	298,88	0,00	0,00	0,00	0,00	0,00
0202000000	Aquisição de serviços	0,00	98.580,46	0,00	0,00	85.793,57	0,00	82.254,65	82.254,65	0,00	3.538,92	0,00	0,00	0,00	0,00	0,00
0202100000	Transportes	0,00	1.500,00	0,00	0,00	144,55	0,00	144,55	144,55	0,00	0,00	0,00	0,00	0,00	0,00	0,00
0202140000	Estudos, pareceres, projetos e consultadoria	0,00	17.500,00	0,00	0,00	17.441,66	0,00	16.576,32	16.576,32	0,00	834,33	0,00	0,00	0,00	0,00	0,00
0202170000	Publicidade	0,00	3.000,00	0,00	0,00	365,93	0,00	365,93	365,93	0,00	0,00	0,00	0,00	0,00	0,00	0,00
0202190000	Assistência técnica	0,00	600,00	0,00	0,00	0,00	0,00	0,00	0,00	0,00	0,00	0,00	0,00	0,00	0,00	0,00
0202200000	Outros trabalhos especializados	0,00	67.480,46	0,00	0,00	61.554,79	0,00	58.850,20	58.850,20	0,00	2.704,56	0,00	0,00	0,00	0,00	0,00
0202250000	Outros serviços	0,00	6.500,00	0,00	0,00	6.277,66	0,00	6.277,66	6.277,66	0,00	0,00	0,00	0,00	0,00	0,00	0,00
	Total Despesa Corrente:	0,00	117.788,16	0,00	0,00	99.098,66	0,00	99.098,66	99.098,66	0,00	3.837,81	0,00	0,00	0,00	0,00	0,00



FREGUESIA DE SANTO ANTÓNIO

Demonstração de Execução Orçamental da Despesa - NCP26

Ano: 2020

Classificação Inicial: 0000000000 Final: 9999999999
 Data Inicial: / / Final: 31/12/2020

Rubrica	Descrição	Despesas por pagar de períodos anteriores	Dotações corrigidas	Cálculos	Descalços	Compromissos	Obrigações	Despesas pagas líquidas			Compromissos a transferir	Obrigações por pagar	Grau de Execução Orçamental	
								Períodos anteriores	Período corrente	Total			Períodos anteriores	Período corrente
D6	Aquisição de bens de capital	0,00	6.500,00	0,00	0,00	5.733,77	5.733,77	0,00	5.733,77	0,00	0,00	0,00	0,00	98,21
	0700000000	0,00	6.500,00	0,00	0,00	5.733,77	5.733,77	0,00	5.733,77	0,00	0,00	0,00	0,00	88,21
	0701000000	0,00	6.500,00	0,00	0,00	5.733,77	5.733,77	0,00	5.733,77	0,00	0,00	0,00	0,00	88,21
	0701080000	0,00	6.500,00	0,00	0,00	5.733,77	5.733,77	0,00	5.733,77	0,00	0,00	0,00	0,00	88,21
	0701080000	0,00	6.500,00	0,00	0,00	5.733,77	5.733,77	0,00	5.733,77	0,00	0,00	0,00	0,00	88,21
	Total Despesa de Capital:	0,00	6.500,00	0,00	0,00	5.733,77	5.733,77	0,00	5.733,77	0,00	0,00	0,00	0,00	88,21
	Total Subunidade Comarcação:	0,00	124.288,18	0,00	0,00	104.822,43	104.822,43	0,00	100.894,62	0,00	0,00	0,00	0,00	81,21
030100 - Subunidade Limpeza Urbana														
D2	Despesa Corrente													
	Aquisição de bens e serviços	0,00	168.585,00	0,00	0,00	109.290,63	109.290,63	0,00	103.031,11	0,00	0,00	0,00	0,00	61,12
	0200000000	0,00	168.585,00	0,00	0,00	109.290,63	109.290,63	0,00	103.031,11	0,00	0,00	0,00	0,00	61,12
	Aquisição de bens e serviços	0,00	168.585,00	0,00	0,00	109.290,63	109.290,63	0,00	103.031,11	0,00	0,00	0,00	0,00	61,12
	0201000000	0,00	51.595,00	0,00	0,00	34.159,80	34.159,80	0,00	31.606,88	0,00	0,00	0,00	0,00	61,27
	Aquisição de bens	0,00	400,00	0,00	0,00	355,35	355,35	0,00	355,35	0,00	0,00	0,00	0,00	88,84
	0201050000	0,00	400,00	0,00	0,00	355,35	355,35	0,00	355,35	0,00	0,00	0,00	0,00	88,84
	Alimentação - refeições confeccionadas	0,00	13.000,00	0,00	0,00	7.812,21	7.812,21	0,00	6.589,27	0,00	0,00	0,00	0,00	41,20
	0201070000	0,00	400,00	0,00	0,00	65,68	65,68	0,00	65,68	0,00	0,00	0,00	0,00	16,42
	Vestário e artigos pessoais	0,00	12.500,00	0,00	0,00	11.808,00	11.808,00	0,00	11.808,00	0,00	0,00	0,00	0,00	94,46
	0201120000	0,00	25.285,00	0,00	0,00	14.018,58	14.018,58	0,00	14.018,58	0,00	0,00	0,00	0,00	55,44
	Ferramentas e utensílios	0,00	11.720,00	0,00	0,00	75.130,83	75.130,83	0,00	71.424,25	0,00	0,00	0,00	0,00	61,05
	0202000000	0,00	47.000,00	0,00	0,00	28.187,12	28.187,12	0,00	24.480,54	0,00	0,00	0,00	0,00	52,08
	Conservação de bens	0,00	50.000,00	0,00	0,00	33.406,93	33.406,93	0,00	33.406,93	0,00	0,00	0,00	0,00	66,81
	0202030000	0,00	20.000,00	0,00	0,00	13.598,78	13.598,78	0,00	13.598,78	0,00	0,00	0,00	0,00	67,86
	Outros trabalhos especializados	0,00	168.585,00	0,00	0,00	109.290,63	109.290,63	0,00	103.031,11	0,00	0,00	0,00	0,00	61,12
	0202280000	0,00	614.283,84	0,00	0,00	44.882,25	44.882,25	0,00	44.882,25	0,00	0,00	0,00	0,00	7,31
	Despesa de Capital	0,00	614.283,84	0,00	0,00	44.882,25	44.882,25	0,00	44.882,25	0,00	0,00	0,00	0,00	7,31
	0700000000	0,00	614.283,84	0,00	0,00	44.882,25	44.882,25	0,00	44.882,25	0,00	0,00	0,00	0,00	7,31
	Aquisição de bens de capital	0,00	614.283,84	0,00	0,00	44.882,25	44.882,25	0,00	44.882,25	0,00	0,00	0,00	0,00	7,31
	0701000000	0,00	12.283,84	0,00	0,00	0,00	0,00	0,00	0,00	0,00	0,00	0,00	0,00	7,31
	Investimentos	0,00	12.283,84	0,00	0,00	0,00	0,00	0,00	0,00	0,00	0,00	0,00	0,00	7,31
	0701030000	0,00	12.283,84	0,00	0,00	0,00	0,00	0,00	0,00	0,00	0,00	0,00	0,00	7,31
	Edifícios	0,00	12.283,84	0,00	0,00	0,00	0,00	0,00	0,00	0,00	0,00	0,00	0,00	7,31
	0701030100	0,00	12.283,84	0,00	0,00	0,00	0,00	0,00	0,00	0,00	0,00	0,00	0,00	7,31
	Instalações de serviços	0,00	167.000,00	0,00	0,00	0,00	0,00	0,00	0,00	0,00	0,00	0,00	0,00	7,31
	0701060000	0,00	167.000,00	0,00	0,00	0,00	0,00	0,00	0,00	0,00	0,00	0,00	0,00	7,31
	Material de transporte	0,00	167.000,00	0,00	0,00	0,00	0,00	0,00	0,00	0,00	0,00	0,00	0,00	7,31
	0701060200	0,00	167.000,00	0,00	0,00	0,00	0,00	0,00	0,00	0,00	0,00	0,00	0,00	7,31
	Outro	0,00	23.000,00	0,00	0,00	2.200,20	2.200,20	0,00	2.200,20	0,00	0,00	0,00	0,00	8,80
	0701080201	0,00	23.000,00	0,00	0,00	2.200,20	2.200,20	0,00	2.200,20	0,00	0,00	0,00	0,00	8,80
	Combustíveis e outro material de transporte	0,00	410.000,00	0,00	0,00	42.882,08	42.882,08	0,00	42.882,08	0,00	0,00	0,00	0,00	10,41
	0701110000	0,00	410.000,00	0,00	0,00	42.882,08	42.882,08	0,00	42.882,08	0,00	0,00	0,00	0,00	10,41
	Ferramentas e utensílios	0,00	410.000,00	0,00	0,00	42.882,08	42.882,08	0,00	42.882,08	0,00	0,00	0,00	0,00	10,41
	0701150000	0,00	410.000,00	0,00	0,00	42.882,08	42.882,08	0,00	42.882,08	0,00	0,00	0,00	0,00	10,41
	Outros investimentos	0,00	410.000,00	0,00	0,00	42.882,08	42.882,08	0,00	42.882,08	0,00	0,00	0,00	0,00	10,41



FREGUESIA DE SANTO ANTÓNIO

Demonstração de Execução Orçamental da Despesa - NCP26

Ano: 2020

Classificação Inicial: 0000000000 Final: 9999999999
 Data Inicial: / / Final: 31/12/2020

Rubrica	Descrição	Despesas por pagar de períodos anteriores	Dotações corrigidas	Cálculos	Descalços	Compromissos	Obrigações	Despesas pagas líquidas			Compromissos a transferir	Obrigações por pagar	Grau de Execução Orçamental													
								Períodos anteriores	Período corrente	Total			Períodos anteriores	Período corrente												
030200 - Subunidade Espaços Verdes / Manutenção Espaço Público																										
Despesa Corrente																										
D2	Aquisição de bens e serviços	0,00	107.232,00	0,00	0,00	65.953,30	61.274,78	0,00	58.900,55	58.900,55	4.678,54	2.374,23	0,00	0,00	54,93											
0200000000	Aquisição de bens e serviços	0,00	107.232,00	0,00	0,00	65.953,30	61.274,78	0,00	58.900,55	58.900,55	4.678,54	2.374,23	0,00	0,00	54,93											
0201000000	Aquisição de bens	0,00	62.150,00	0,00	0,00	26.699,34	22.020,90	0,00	19.669,56	19.669,56	4.678,54	2.351,23	0,00	0,00	31,85											
0201020000	Combustíveis e lubrificantes	0,00	10.000,00	0,00	0,00	3.379,42	3.379,42	0,00	3.379,42	3.379,42	0,00	0,00	0,00	0,00	33,78											
0201070000	Veículo e artigos pessoais	0,00	9.000,00	0,00	0,00	7.929,75	2.351,21	0,00	0,00	0,00	4.678,54	2.351,23	0,00	0,00	0,00											
0201170000	Franquias e utensílios	0,00	36.650,00	0,00	0,00	13.212,46	13.212,46	0,00	13.212,46	13.212,46	0,00	0,00	0,00	0,00	36,05											
0201210000	Outros bens	0,00	6.500,00	0,00	0,00	3.077,72	3.077,72	0,00	3.077,72	3.077,72	0,00	0,00	0,00	0,00	47,35											
0202000000	Aquisição de serviços	0,00	45.092,00	0,00	0,00	39.253,96	39.253,96	0,00	39.230,96	39.230,96	0,00	23,00	0,00	0,00	87,02											
0202030000	Conservação de bens	0,00	11.982,00	0,00	0,00	5.659,97	5.659,97	0,00	5.659,97	5.659,97	0,00	0,00	0,00	0,00	51,07											
0202200000	Outros trabalhos especializados	0,00	31.000,00	0,00	0,00	30.993,12	30.993,12	0,00	30.990,12	30.990,12	0,00	23,00	0,00	0,00	89,81											
0202290000	Outros serviços	0,00	3.000,00	0,00	0,00	2.630,87	2.630,87	0,00	2.630,87	2.630,87	0,00	0,00	0,00	0,00	87,70											
Total Despesa Corrente:													107.232,00	65.953,30	61.274,78	0,00	58.900,55	58.900,55	4.678,54	2.374,23	0,00	0,00	54,93			
D6	Despesa de Capital	11.685,00	756.000,00	0,00	0,00	409.214,40	409.214,40	11.685,00	409.214,40	420.899,40	0,00	0,00	0,00	1,55	54,13											
0700000000	Aquisição de bens de capital	11.685,00	756.000,00	0,00	0,00	409.214,40	409.214,40	11.685,00	409.214,40	420.899,40	0,00	0,00	0,00	1,55	54,13											
0701000000	Investimentos	11.685,00	756.000,00	0,00	0,00	409.214,40	409.214,40	11.685,00	409.214,40	420.899,40	0,00	0,00	0,00	0,00	54,13											
0701030000	Edifícios	0,00	1.000,00	0,00	0,00	0,00	0,00	0,00	0,00	0,00	0,00	0,00	0,00	0,00	0,00											
0701031000	Instalações de serviços	0,00	1.000,00	0,00	0,00	0,00	0,00	0,00	0,00	0,00	0,00	0,00	0,00	0,00	0,00											
0701040000	Construções diversas	11.685,00	661.000,00	0,00	0,00	398.450,96	398.450,96	11.685,00	400.135,96	400.135,96	0,00	0,00	0,00	1,77	58,77											
0701040100	Veículos, arrendados e outros complementares	11.685,00	460.000,00	0,00	0,00	301.274,92	301.274,92	11.685,00	312.959,92	312.959,92	0,00	0,00	0,00	2,54	65,48											
0701040101	Requisitantes de espaço público, arrendados e outros complementares	11.685,00	460.000,00	0,00	0,00	301.274,92	301.274,92	11.685,00	312.959,92	312.959,92	0,00	0,00	0,00	2,54	65,48											
0701040500	Parques e jardins	0,00	201.000,00	0,00	0,00	87.176,07	87.176,07	0,00	87.176,07	87.176,07	0,00	0,00	0,00	0,00	43,37											
0701060000	Material de empacotamento	0,00	75.000,00	0,00	0,00	18.824,15	18.824,15	0,00	18.824,15	18.824,15	0,00	0,00	0,00	0,00	25,10											
0701060200	Outro	0,00	75.000,00	0,00	0,00	18.824,15	18.824,15	0,00	18.824,15	18.824,15	0,00	0,00	0,00	0,00	25,10											
0701100000	Carritinhos e outro material de transporte	0,00	73.000,00	0,00	0,00	18.824,15	18.824,15	0,00	18.824,15	18.824,15	0,00	0,00	0,00	0,00	25,10											
0701110000	Ferramentas e utensílios	0,00	10.000,00	0,00	0,00	1.939,26	1.939,26	0,00	1.939,26	1.939,26	0,00	0,00	0,00	0,00	19,38											
0701150000	Outros investimentos	0,00	9.000,00	0,00	0,00	0,00	0,00	0,00	0,00	0,00	0,00	0,00	0,00	0,00	0,00											
Total Despesa de Capital:													11.685,00	756.000,00	0,00	44.882,26	154.172,88	154.172,88	0,00	147.913,26	147.913,26	0,00	6.239,52	0,00	0,00	18,89

FREGUESIA DE SANTO ANTÓNIO

Demonstração de Execução Orçamental da Despesa - NCP26

Ano: 2020

12/11 - m

Classificação Inicial: 0000000000 Final: 9999999999

Data inicial: / / Final: 31/12/2020

Rubrica	Descrição	Despesas por pagar de períodos anteriores	Dotações corrigidas	Cálculos	Descontos	Compromissos	Obrigações	Despesas pagas/liquidas			Compromissos a transferir	Obrigações por pagar	Grau de Execução Orçamental					
								Períodos anteriores	Período corrente	Total			Períodos anteriores	Período corrente				
040100 - Subunidade Ação Social																		
Despesa Corrente																		
02	Aquisição de bens e serviços	5.356,40	353.800,00	0,00	0,00	253.727,71	253.727,71	5.356,40	234.055,68	239.412,08	0,00	19.672,03	1,51	66,15				
0200000000	Aquisição de bens e serviços	5.356,40	353.800,00	0,00	0,00	253.727,71	253.727,71	5.356,40	234.055,68	239.412,08	0,00	19.672,03	1,51	66,15				
0201000000	Aquisição de bens	0,00	120.800,00	0,00	0,00	82.019,01	82.019,01	0,00	68.644,56	68.644,56	0,00	13.374,43	0,00	56,82				
0201040000	Limpeza e higiene	0,00	6.100,00	0,00	0,00	5.225,68	5.225,68	0,00	5.225,68	5.225,68	0,00	0,00	0,00	65,67				
0201050000	Alimentação - Refeições confeccionadas	0,00	80.075,00	0,00	0,00	54.528,81	54.528,81	0,00	45.304,28	45.304,28	0,00	9.324,53	0,00	56,58				
0201070000	Vestuário e artigos pessoais	0,00	12.500,00	0,00	0,00	12.363,90	12.363,90	0,00	12.363,90	12.363,90	0,00	0,00	0,00	98,91				
0201150000	Preços, condicoes e outras	0,00	2.800,00	0,00	0,00	55,92	55,92	0,00	55,92	55,92	0,00	0,00	0,00	2,15				
0201200000	Material de educação, cultura e recreio	0,00	4.925,00	0,00	0,00	4.382,59	4.382,59	0,00	332,88	332,88	0,00	4.049,90	0,00	6,76				
0201210000	Outros bens	0,00	14.600,00	0,00	0,00	5.382,11	5.382,11	0,00	5.382,11	5.382,11	0,00	0,00	0,00	36,73				
0202000000	Aquisição de serviços	5.356,40	239.000,00	0,00	0,00	171.706,70	171.706,70	5.356,40	165.411,10	170.767,50	0,00	6.297,60	2,30	70,89				
0202030000	Conservação de bens	0,00	15.000,00	0,00	0,00	10.703,12	10.703,12	0,00	10.703,12	10.703,12	0,00	0,00	0,00	71,35				
0202100000	Transportes	5.356,40	55.800,00	0,00	0,00	21.220,25	21.220,25	5.356,40	21.220,25	26.576,65	0,00	0,00	9,66	38,03				
0202150000	Formação	0,00	1.000,00	0,00	0,00	0,00	0,00	0,00	0,00	0,00	0,00	0,00	0,00	0,00				
0202160000	Seminários, exposições e similares	0,00	4.000,00	0,00	0,00	0,00	0,00	0,00	0,00	0,00	0,00	0,00	0,00	0,00				
0202170000	Publicidade	0,00	700,00	0,00	0,00	0,00	0,00	0,00	0,00	0,00	0,00	0,00	0,00	0,00				
0202200000	Outros trabalhos especializados	0,00	76.000,00	0,00	0,00	62.423,38	62.423,38	0,00	62.423,38	62.423,38	0,00	0,00	0,00	82,14				
0202220000	Outros serviços	0,00	60.500,00	0,00	0,00	77.361,94	77.361,94	0,00	71.064,34	71.064,34	0,00	6.297,60	0,00	88,28				
D4	Transferências e subsídios correntes	0,00	102.500,00	0,00	0,00	47.704,55	47.704,55	0,00	47.704,55	47.704,55	0,00	0,00	0,00	46,54				
D4.1	Transferências Correntes	0,00	102.500,00	0,00	0,00	47.704,55	47.704,55	0,00	47.704,55	47.704,55	0,00	0,00	0,00	46,54				
D4.1.2	Entidades do Setor Não Lucrativo	0,00	44.000,00	0,00	0,00	11.592,89	11.592,89	0,00	11.592,89	11.592,89	0,00	0,00	0,00	26,35				
0407000000	Instituições sem fins lucrativos	0,00	44.000,00	0,00	0,00	11.592,89	11.592,89	0,00	11.592,89	11.592,89	0,00	0,00	0,00	26,35				
0407010000	Instituições sem fins lucrativos	0,00	44.000,00	0,00	0,00	11.592,89	11.592,89	0,00	11.592,89	11.592,89	0,00	0,00	0,00	26,35				
0407010100	Transferências para instituições sem fins lucrativos	0,00	44.000,00	0,00	0,00	11.592,89	11.592,89	0,00	11.592,89	11.592,89	0,00	0,00	0,00	26,35				
D4.1.3	Famílias	0,00	58.500,00	0,00	0,00	36.111,66	36.111,66	0,00	36.111,66	36.111,66	0,00	0,00	0,00	61,72				
0409000000	Famílias	0,00	58.500,00	0,00	0,00	36.111,66	36.111,66	0,00	36.111,66	36.111,66	0,00	0,00	0,00	61,72				
0409020000	Outros	0,00	58.500,00	0,00	0,00	36.111,66	36.111,66	0,00	36.111,66	36.111,66	0,00	0,00	0,00	61,72				
0409020100	Fundo de emergência social	0,00	40.000,00	0,00	0,00	32.821,33	32.821,33	0,00	32.821,33	32.821,33	0,00	0,00	0,00	82,05				
0409020200	Fundo Social da Freguesia	0,00	18.500,00	0,00	0,00	3.290,33	3.290,33	0,00	3.290,33	3.290,33	0,00	0,00	0,00	17,79				
Total Despesa Corrente:		5.356,40	456.300,00	0,00	0,00	301.432,26	301.432,26	5.356,40	281.376,33	287.116,63	0,00	19.672,03	1,17	61,79				

FREGUESIA DE SANTO ANTÓNIO

Demonstração de Execução Orçamental da Despesa - NCP26

Ano: 2020

Classificação Inicial: 0000000000 Final: 9999999999

Data Inicial: / / Final: 31/12/2020

15/11-2020

Rubrica	Descrição	Despesas por pagar de períodos anteriores	Dotações cobradas	Calivos	Descaivos	Compromissos	Obrigações	Despesas pagas líquidas			Compromissos a transferir	Obrigações por pagar	Grau de Execução Orçamental				
								Períodos anteriores	Período corrente	Total			Períodos anteriores	Período corrente			
040200 - Subunidade Educação																	
Despesa Corrente																	
DZ	Aquisição de bens e serviços	666,04	79.206,46	0,00	0,00	52.104,76	52.104,76	666,04	50.769,77	51.465,81	0,00	1.305,91	0,84	64,14			
	Aquisição de bens e serviços	666,04	79.206,46	0,00	0,00	52.104,76	52.104,76	666,04	50.769,77	51.465,81	0,00	1.305,91	0,84	64,14			
	Aquisição de bens	0,00	12.601,47	0,00	0,00	4.837,86	4.837,86	0,00	4.837,86	4.837,86	0,00	0,00	0,00	38,39			
	Alimentação - Recheios confeccionadas	0,00	2.000,00	0,00	0,00	265,03	265,03	0,00	265,03	265,03	0,00	0,00	0,00	13,25			
	Papelos, condeteções e ofertes	0,00	5.481,47	0,00	0,00	1.352,31	1.352,31	0,00	1.352,31	1.352,31	0,00	0,00	0,00	25,84			
	Material de educação, cultura e recreio	0,00	5.200,00	0,00	0,00	3.220,54	3.220,54	0,00	3.220,54	3.220,54	0,00	0,00	0,00	61,93			
	Aquisição de serviços	666,04	66.604,98	0,00	0,00	47.266,90	47.266,90	666,04	45.951,16	46.627,92	0,00	1.305,91	1,00	69,01			
	Limpeza e higiene	0,00	2.677,45	0,00	0,00	1.829,98	1.829,98	0,00	1.829,98	1.829,98	0,00	0,00	0,00	69,91			
	Transportes	0,00	30.900,00	0,00	0,00	26.348,76	26.348,76	0,00	25.043,75	25.043,75	0,00	1.305,91	0,00	81,05			
	Formação	0,00	1.500,00	0,00	0,00	0,00	0,00	0,00	0,00	0,00	0,00	0,00	0,00	0,00			
	Outros trabalhos especializados	0,00	21.129,01	0,00	0,00	15.101,31	15.101,31	0,00	15.101,31	15.101,31	0,00	0,00	0,00	71,47			
	Outros serviços	666,04	10.458,53	0,00	0,00	3.986,85	3.986,85	666,04	3.986,85	4.652,89	0,00	0,00	0,00	38,12			
	Total Despesa Corrente:	666,04	79.206,46	0,00	0,00	52.104,76	52.104,76	666,04	50.799,77	51.465,81	0,00	1.305,91	0,84	64,14			
Despesa de Capital																	
DS	Aquisição de bens de capital	0,00	15.000,00	0,00	0,00	0,00	0,00	0,00	0,00	0,00	0,00	0,00	0,00	0,00			
	Aquisição de bens de capital	0,00	15.000,00	0,00	0,00	0,00	0,00	0,00	0,00	0,00	0,00	0,00	0,00	0,00			
	Investimentos	0,00	15.000,00	0,00	0,00	0,00	0,00	0,00	0,00	0,00	0,00	0,00	0,00	0,00			
	Outros investimentos	0,00	15.000,00	0,00	0,00	0,00	0,00	0,00	0,00	0,00	0,00	0,00	0,00	0,00			
	Total Despesa de Capital:	0,00	15.000,00	0,00	0,00	0,00	0,00	0,00	0,00	0,00	0,00	0,00	0,00	0,00			
	Total Subunidade Educação:	666,04	94.206,46	0,00	0,00	52.104,76	52.104,76	666,04	50.799,77	51.465,81	0,00	1.305,91	0,71	63,92			
040300 - Subunidade Cultura																	
Despesa Corrente																	
DZ	Aquisição de bens e serviços	0,00	169.000,00	0,00	0,00	136.359,56	136.359,56	0,00	135.858,56	135.858,56	0,00	500,00	0,00	80,38			
	Aquisição de bens e serviços	0,00	169.000,00	0,00	0,00	136.359,56	136.359,56	0,00	135.858,56	135.858,56	0,00	500,00	0,00	80,39			
	Aquisição de bens	0,00	37.000,00	0,00	0,00	24.555,20	24.555,20	0,00	24.555,20	24.555,20	0,00	0,00	0,00	66,37			
	Alimentação - Refeições confeccionadas	0,00	9.100,00	0,00	0,00	4.820,77	4.820,77	0,00	4.820,77	4.820,77	0,00	0,00	0,00	52,98			
	Vestuário e artigos pessoais	0,00	3.000,00	0,00	0,00	1.445,00	1.445,00	0,00	1.445,00	1.445,00	0,00	0,00	0,00	61,59			



FREGUESIA DE SANTO ANTÓNIO

Demonstração de Execução Orçamental da Despesa - NCP26

Ano: 2020

Classificação Inicial: 0000000000 Final: 9999999999

Data inicial: / / Final: 31/12/2020

Rubrica	Descrição	Despesas por pagar de períodos anteriores	Dotações corrigidas	Calços	Descontos	Compromissos	Obrigações	Despesas pagas líquidas			Compromissos a transferir	Obrigações por pagar	Grau de Execução Orçamental	
								Períodos anteriores	Período corrente	Total			Períodos anteriores	Período corrente
0201150000	Premios, contêncipios e outras	0,00	1.500,00	0,00	0,00	1.454,48	1.454,48	0,00	0,00	0,00	0,00	96,97	0,00	96,97
0201200000	Material de educação, cultura e recreio	0,00	12.000,00	0,00	0,00	11.887,28	11.887,28	0,00	0,00	0,00	0,00	97,39	0,00	97,39
0201210000	Outros bens	0,00	11.400,00	0,00	0,00	4.747,68	4.747,68	0,00	0,00	0,00	0,00	41,65	0,00	41,65
0202000000	Aquisição de serviços	0,00	132.000,00	0,00	0,00	111.803,38	111.803,38	0,00	0,00	0,00	0,00	84,32	0,00	84,32
0202020000	Limpeza e higiene	0,00	800,00	0,00	0,00	171,59	171,59	0,00	0,00	0,00	0,00	21,45	0,00	21,45
0202030000	Conservação de bens	0,00	830,00	0,00	0,00	23,19	23,19	0,00	0,00	0,00	0,00	2,73	0,00	2,73
0202080000	Locação de outros bens	0,00	950,00	0,00	0,00	0,00	0,00	0,00	0,00	0,00	0,00	0,00	0,00	0,00
0202090000	Comunicações	0,00	100,00	0,00	0,00	0,00	0,00	0,00	0,00	0,00	0,00	0,00	0,00	0,00
0202100000	Transportes	0,00	1.200,00	0,00	0,00	123,30	123,30	0,00	0,00	0,00	0,00	10,28	0,00	10,28
0202150000	Formação	0,00	600,00	0,00	0,00	0,00	0,00	0,00	0,00	0,00	0,00	0,00	0,00	0,00
0202200000	Outros trabalhos especializados	0,00	73.500,00	0,00	0,00	70.422,80	70.422,80	0,00	0,00	0,00	0,00	95,13	0,00	95,13
0202250000	Outros serviços	0,00	54.000,00	0,00	0,00	41.082,50	41.082,50	0,00	0,00	0,00	0,00	76,04	0,00	76,04
D4	Transferências e subsídios correntes	0,00	1.000,00	0,00	0,00	0,00	0,00	0,00	0,00	0,00	0,00	0,00	0,00	0,00
D4.1	Transferências Correntes	0,00	1.000,00	0,00	0,00	0,00	0,00	0,00	0,00	0,00	0,00	0,00	0,00	0,00
D4.1.2	Entidades do Setor Não Lucrativo	0,00	1.000,00	0,00	0,00	0,00	0,00	0,00	0,00	0,00	0,00	0,00	0,00	0,00
0407000000	Instituições sem fins lucrativos	0,00	1.000,00	0,00	0,00	0,00	0,00	0,00	0,00	0,00	0,00	0,00	0,00	0,00
0407010000	Instituições sem fins lucrativos	0,00	1.000,00	0,00	0,00	0,00	0,00	0,00	0,00	0,00	0,00	0,00	0,00	0,00
0407010100	Transferências para instituições sem fins lucrativos	0,00	1.000,00	0,00	0,00	0,00	0,00	0,00	0,00	0,00	0,00	0,00	0,00	0,00
	Total Despesa Corrente:	0,00	174.000,00	0,00	0,00	135.358,58	135.358,58	0,00	0,00	0,00	0,00	500,00	0,00	79,92
D6	Despesa de Capital	0,00	2.000,00	0,00	0,00	0,00	0,00	0,00	0,00	0,00	0,00	0,00	0,00	0,00
0703000000	Aquisição de bens de capital	0,00	2.000,00	0,00	0,00	0,00	0,00	0,00	0,00	0,00	0,00	0,00	0,00	0,00
0701000000	Aquisição de bens de capital	0,00	2.000,00	0,00	0,00	0,00	0,00	0,00	0,00	0,00	0,00	0,00	0,00	0,00
0701000000	Investimentos	0,00	2.000,00	0,00	0,00	0,00	0,00	0,00	0,00	0,00	0,00	0,00	0,00	0,00
0701040000	Construções diversas	0,00	1.000,00	0,00	0,00	0,00	0,00	0,00	0,00	0,00	0,00	0,00	0,00	0,00
0701040500	Instalações desportivas e recreativas	0,00	1.000,00	0,00	0,00	0,00	0,00	0,00	0,00	0,00	0,00	0,00	0,00	0,00
0701100000	Equipamento básico	0,00	1.000,00	0,00	0,00	0,00	0,00	0,00	0,00	0,00	0,00	0,00	0,00	0,00
0701100200	Outro	0,00	1.000,00	0,00	0,00	0,00	0,00	0,00	0,00	0,00	0,00	0,00	0,00	0,00
	Total Despesa de Capital:	0,00	2.000,00	0,00	0,00	0,00	0,00	0,00	0,00	0,00	0,00	0,00	0,00	0,00
	Total Subunidade Cultura:	0,00	172.000,00	0,00	0,00	135.358,58	135.358,58	0,00	0,00	0,00	0,00	500,00	0,00	79,92
020	Despesa Corrente	0,00	90.800,00	0,00	0,00	69.357,76	69.357,76	0,00	0,00	0,00	0,00	150,00	0,00	76,22
	Aquisição de bens e serviços	0,00	90.800,00	0,00	0,00	69.357,76	69.357,76	0,00	0,00	0,00	0,00	150,00	0,00	76,22

Handwritten signature



FREGUESIA DE SANTO ANTÓNIO

Demonstração de Execução Orçamental da Despesa - NCP26

Ano: 2020

Classificação Inicial: 0000000000 Final: 9999999999

Data Inicial: / / Final: 31/12/2020

Rubrica	Descrição	Despesas por pagar de períodos anteriores	Dotações corrigidas	Cativos	Descontos	Compromissos	Obrigações	Despesas pagas líquidas			Compromissos a transferir	Obrigações por pagar	Grau de Execução Orçamental	
								Períodos anteriores	Período corrente	Total			Períodos anteriores	Período corrente
0200000000	Aquisição de bens e serviços	0,00	80.800,00	0,00	0,00	69.337,76	69.337,66	0,00	69.337,66	0,00	150,00	0,00	76,22	
0201000000	Aquisição de bens	0,00	29.000,00	0,00	0,00	18.527,67	18.527,67	0,00	18.527,67	0,00	0,00	0,00	63,86	
0201050000	Alimentação - Refeições confectionadas	0,00	2.100,00	0,00	0,00	195,85	195,85	0,00	195,85	0,00	0,00	0,00	9,33	
0201070000	Vestuário e artigos pessoais	0,00	3.500,00	0,00	0,00	42,00	42,00	0,00	42,00	0,00	0,00	0,00	1,30	
0201150000	Premios, condecorações e outras	0,00	1.500,00	0,00	0,00	300,00	300,00	0,00	300,00	0,00	0,00	0,00	20,00	
0201200000	Material de educação, cultura e recreio	0,00	10.500,00	0,00	0,00	6.590,56	6.590,56	0,00	6.590,56	0,00	0,00	0,00	62,77	
0201210000	Outros bens	0,00	11.400,00	0,00	0,00	11.399,16	11.399,16	0,00	11.399,16	0,00	0,00	0,00	99,98	
0202000000	Aquisição de serviços	0,00	61.800,00	0,00	0,00	50.930,96	50.929,96	0,00	50.929,96	0,00	150,00	0,00	82,01	
0202020000	Limpeza e higiene	0,00	1.800,00	0,00	0,00	308,82	308,82	0,00	308,82	0,00	0,00	0,00	17,16	
0202030000	Conservação de bens	0,00	850,00	0,00	0,00	69,80	69,80	0,00	69,80	0,00	0,00	0,00	8,21	
0202080000	Locação de outros bens	0,00	950,00	0,00	0,00	0,00	0,00	0,00	0,00	0,00	0,00	0,00	0,00	
0202090000	Comunicações	0,00	100,00	0,00	0,00	0,00	0,00	0,00	0,00	0,00	0,00	0,00	0,00	
0202100000	Transportes	0,00	1.200,00	0,00	0,00	5,56	5,56	0,00	5,56	0,00	0,00	0,00	0,46	
0202150000	Fornecimento	0,00	600,00	0,00	0,00	0,00	0,00	0,00	0,00	0,00	0,00	0,00	0,00	
0202200000	Outros trabalhos especializados	0,00	20.000,00	0,00	0,00	13.563,56	13.563,56	0,00	13.563,56	0,00	150,00	0,00	77,97	
0202250000	Outros serviços	0,00	36.300,00	0,00	0,00	34.882,37	34.882,37	0,00	34.882,37	0,00	0,00	0,00	96,06	
D4	Transferências e subsídios correntes	0,00	12.500,00	0,00	0,00	7.500,00	7.500,00	0,00	7.500,00	0,00	0,00	0,00	60,00	
D4.1	Transferências Correntes	0,00	12.500,00	0,00	0,00	7.500,00	7.500,00	0,00	7.500,00	0,00	0,00	0,00	60,00	
D4.1.2	Entidades do Setor Não Lucrativo	0,00	12.500,00	0,00	0,00	7.500,00	7.500,00	0,00	7.500,00	0,00	0,00	0,00	60,00	
0407000000	Instituições sem fins lucrativos	0,00	12.500,00	0,00	0,00	7.500,00	7.500,00	0,00	7.500,00	0,00	0,00	0,00	60,00	
0407010000	Instituições sem fins lucrativos	0,00	12.500,00	0,00	0,00	7.500,00	7.500,00	0,00	7.500,00	0,00	0,00	0,00	60,00	
0407010100	Transferências para instituições sem fins lucrativos	0,00	12.500,00	0,00	0,00	7.500,00	7.500,00	0,00	7.500,00	0,00	0,00	0,00	60,00	
	Total Despesa Corrente:	0,00	103.300,00	0,00	0,00	78.857,76	78.857,66	0,00	78.857,66	0,10	150,00	0,00	74,26	
D5	Despesa de Capital	0,00	2.000,00	0,00	0,00	0,00	0,00	0,00	0,00	0,00	0,00	0,00	0,00	
0700000000	Aquisição de bens de capital	0,00	2.000,00	0,00	0,00	0,00	0,00	0,00	0,00	0,00	0,00	0,00	0,00	
0701000000	Aquisição de bens de capital	0,00	2.000,00	0,00	0,00	0,00	0,00	0,00	0,00	0,00	0,00	0,00	0,00	
0701000000	Investimentos	0,00	2.000,00	0,00	0,00	0,00	0,00	0,00	0,00	0,00	0,00	0,00	0,00	
0701040000	Construções diversas	0,00	1.000,00	0,00	0,00	0,00	0,00	0,00	0,00	0,00	0,00	0,00	0,00	
0701040600	Instalações desportivas e recreativas	0,00	1.000,00	0,00	0,00	0,00	0,00	0,00	0,00	0,00	0,00	0,00	0,00	
0701100000	Equipamento básico	0,00	1.000,00	0,00	0,00	0,00	0,00	0,00	0,00	0,00	0,00	0,00	0,00	
0701100200	Outro	0,00	1.000,00	0,00	0,00	0,00	0,00	0,00	0,00	0,00	0,00	0,00	0,00	
	Total Despesa de Capital:	0,00	2.000,00	0,00	0,00	0,00	0,00	0,00	0,00	0,00	0,00	0,00	0,00	
	Total Subtotal Despesa:	0,00	105.300,00	0,00	0,00	78.857,76	78.857,66	0,00	78.857,66	0,10	150,00	0,00	74,26	



FREGUESIA DE SANTO ANTÓNIO

Demonstração de Execução Orçamental da Despesa - NCP26

Ano: 2020

Classificação Inicial: 0000000000 Final: 9999999999

Data inicial: / / Final: 31/12/2020

Rubrica	Descrição	Despesas por pagar de períodos anteriores	Dotações consignadas	Cativos	Desactivos	Compromissos	Obrigações	Despesas pagas líquidas			Compromissos a transferir	Obrigações por pagar	Grau de Execução Orçamental	
								Períodos anteriores	Período corrente	Total			Períodos anteriores	Período corrente
Total		26.933,58	6.219.640,77	0,00	0,00	4.478.837,13	4.474.158,48	24.024,14	4.386.796,62	4.411.720,80	4.678,64	89.361,22	0,40	70,53



FREGUESIA DE SANTO ANTÓNIO

Demonstração de Execução Orçamental da Receita - NCP26

Ano: 2020

Classificação Inicial: 0000000000 Final: 9999999999

Data Inicial: / / Final: 31/12/2020

Rubrica	Descrição	Previsões Corrigidas	Receitas por cobrar de períodos anteriores	Receitas liquidadas	Liquidações anuladas	Receitas cobradas brutas	Reembolsos e Restituições		Receitas cobradas líquidas			Receitas por cobrar no final do período	Grau de Execução Orçamental		
							Emitidos	Pagos	Períodos anteriores	Período corrente	Total		Períodos Anteriores	Período Corrente	
Receita Corrente															
R1	Receita Fiscal	324.107,00	121,44	396.659,03	20.335,73	347.484,85	2.600,52	2.600,52	0,00	344.884,33	344.884,33	33.560,41	0,00	106,41	
R1.1	Impostos diretos	73.799,00	0,00	78.265,00	0,00	78.265,00	0,00	0,00	0,00	78.265,00	78.265,00	0,00	0,00	106,05	
R1.2	Impostos indiretos	250.300,00	121,44	320.394,03	20.335,73	266.219,65	2.600,52	2.600,52	0,00	266.619,33	266.619,33	33.560,41	0,00	106,52	
R2	Contribuições para sistemas de proteção social e subsistemas de saúde	0,00	0,00	0,00	0,00	0,00	0,00	0,00	0,00	0,00	0,00	0,00	0,00	0,00	
R3	Taxas, multas e outras penalidades	43.990,00	0,00	11.941,50	62,90	9.815,50	62,90	62,90	0,00	9.752,60	8.752,60	2.126,00	0,00	22,17	
R4	Reembolsos de propriedade	100,00	0,00	0,00	0,00	0,00	0,00	0,00	0,00	0,00	0,00	0,00	0,00	0,00	
R5	Transferências e subsídios correntes	5.286.280,00	0,00	4.301.170,02	40.000,00	4.702.324,02	441.154,00	441.154,00	0,00	4.261.170,02	4.261.170,02	0,00	0,00	80,61	
R5.1	Transferências Correntes	5.286.280,00	0,00	4.301.170,02	40.000,00	4.702.324,02	441.154,00	441.154,00	0,00	4.261.170,02	4.261.170,02	0,00	0,00	80,61	
R5.1.1	Administrações Públicas	5.105.456,00	0,00	4.293.059,72	40.000,00	4.694.213,72	441.154,00	441.154,00	0,00	4.253.059,72	4.253.059,72	0,00	0,00	83,30	
R5.1.1.1	Administração Central - Estado Português	2.561.690,00	0,00	2.610.557,31	0,00	3.011.711,31	401.154,00	401.154,00	0,00	2.610.557,31	2.610.557,31	0,00	0,00	101,12	
R5.1.1.2	Administração Central - Outras Entidades	120.000,00	0,00	0,00	0,00	0,00	0,00	0,00	0,00	0,00	0,00	0,00	0,00	0,00	
R5.1.1.3	Segurança Social	0,00	0,00	0,00	0,00	0,00	0,00	0,00	0,00	0,00	0,00	0,00	0,00	0,00	
R5.1.1.4	Administração Regional	0,00	0,00	0,00	0,00	0,00	0,00	0,00	0,00	0,00	0,00	0,00	0,00	0,00	
R5.1.1.5	Administração Local	2.403.767,00	0,00	1.862.502,41	40.000,00	1.862.502,41	40.000,00	40.000,00	0,00	1.842.502,41	1.842.502,41	0,00	0,00	86,33	
R5.1.2	Exterior - U E	0,00	0,00	0,00	0,00	0,00	0,00	0,00	0,00	0,00	0,00	0,00	0,00	0,00	
R5.1.3	Outras	180.832,00	0,00	8.110,30	0,00	8.110,30	0,00	0,00	0,00	8.110,30	8.110,30	0,00	0,00	4,48	
R5.2	Subsídios correntes	0,00	0,00	0,00	0,00	0,00	0,00	0,00	0,00	0,00	0,00	0,00	0,00	0,00	
R6	Venda de bens e serviços	158.680,00	1.787,74	61.291,75	15.968,42	52.723,62	569,00	569,00	0,00	52.154,62	52.154,62	14.956,45	0,00	32,87	
R7	Outras receitas correntes	5.818.994,65	0,00	5.729,65	0,00	5.729,65	0,00	0,00	0,00	5.729,65	5.729,65	0,00	0,00	98,29	
	Total Receita Corrente:		1.909,16	4.798.791,95	76.367,05	5.116.077,64	444.386,42	444.386,42	0,00	4.673.691,22	4.673.691,22	50.642,86	0,00	80,32	
R8	Venda de bens de investimento	200,00	0,00	0,00	0,00	0,00	0,00	0,00	0,00	0,00	0,00	0,00	0,00	0,00	
R9	Transferências e subsídios de capital	350.100,00	0,00	0,00	0,00	0,00	0,00	0,00	0,00	0,00	0,00	0,00	0,00	0,00	
R9.1	Transferências de Capital	350.100,00	0,00	0,00	0,00	0,00	0,00	0,00	0,00	0,00	0,00	0,00	0,00	0,00	
R9.1.1	Administrações Públicas	350.100,00	0,00	0,00	0,00	0,00	0,00	0,00	0,00	0,00	0,00	0,00	0,00	0,00	
R9.1.1.1	Administração Central - Estado Português	100,00	0,00	0,00	0,00	0,00	0,00	0,00	0,00	0,00	0,00	0,00	0,00	0,00	
R9.1.1.2	Administração Central - Outras Entidades	0,00	0,00	0,00	0,00	0,00	0,00	0,00	0,00	0,00	0,00	0,00	0,00	0,00	
R9.1.1.3	Segurança Social	0,00	0,00	0,00	0,00	0,00	0,00	0,00	0,00	0,00	0,00	0,00	0,00	0,00	
R9.1.1.4	Administração Regional	0,00	0,00	0,00	0,00	0,00	0,00	0,00	0,00	0,00	0,00	0,00	0,00	0,00	
R9.1.1.5	Administração Local	0,00	0,00	0,00	0,00	0,00	0,00	0,00	0,00	0,00	0,00	0,00	0,00	0,00	



FREGUESIA DE SANTO ANTÓNIO

Demonstração de Execução Orçamental da Receita - NCP26

Ano: 2020

Classificação Inicial: 0000000000 Final: 9999999999

Data Inicial: / / Final: 31/12/2020

Rubrica	Descrição	Previsões Corrigidas	Receitas por cobrar de períodos anteriores	Receitas liquidadas	Liquidações anuladas	Receitas cobradas brutas	Reembolsos e Restituições		Receitas cobradas líquidas			Receitas por cobrar no final do período	Grau de Execução Orçamental		
							Entidos	Pagos	Períodos anteriores	Período corrente	Total		Períodos Anteriores	Período Corrente	
R8.1.2	Exterior - U E	0,00	0,00	0,00	0,00	0,00	0,00	0,00	0,00	0,00	0,00	0,00	0,00	0,00	0,00
R8.1.3	Outras	0,00	0,00	0,00	0,00	0,00	0,00	0,00	0,00	0,00	0,00	0,00	0,00	0,00	0,00
R9.2	Subsídios de capital	0,00	0,00	0,00	0,00	0,00	0,00	0,00	0,00	0,00	0,00	0,00	0,00	0,00	0,00
R10	Outras receitas de capital	0,00	0,00	0,00	0,00	0,00	0,00	0,00	0,00	0,00	0,00	0,00	0,00	0,00	0,00
R12	Receita com ativos financeiros	0,00	0,00	0,00	0,00	0,00	0,00	0,00	0,00	0,00	0,00	0,00	0,00	0,00	0,00
R13	Receita com passivos financeiros	0,00	0,00	0,00	0,00	0,00	0,00	0,00	0,00	0,00	0,00	0,00	0,00	0,00	0,00
Total Receita de Capital:		350.300,00	0,00	0,00	0,00	0,00	0,00	0,00	0,00	0,00	0,00	0,00	0,00	0,00	0,00
R11	Reposições não abatidas aos pagamentos	210,00	0,00	0,00	0,00	0,00	0,00	0,00	0,00	0,00	0,00	0,00	0,00	0,00	0,00
	Saldo da gestão anterior	50.136,12	0,00	50.136,12	0,00	50.136,12	0,00	0,00	0,00	50.136,12	0,00	0,00	0,00	0,00	100,00
Total		6.219.540,77	1.909,18	4.848.928,07	76.367,05	5.168.213,76	444.386,42	444.386,42	0,00	4.723.827,34	4.723.827,34	50.642,86	0,00	0,00	76,58

FREGUESIA DE SANTO ANTÓNIO

DPPi - Demonstração de Execução do Plano Plurianual de Investimentos

De 01-01-2020 a 31-12-2020

R/E

2020

Objectivo	Numero do Projeto	Designação do projeto	Rubrica orgamental	Forma de realização	Fonte de Financiamento			Datas		Montante previsto			Montante executado			Nível de execução financeira anual (%)	Nível de execução financeira global (%)		
					AC	AA	FC	Inicio	Fim	2020	Anos seguintes	Total	Anos anteriores	2020	Total				
																		0	
070000		Funções Gerais																	
070100		Serviços Gerais da Administração Pública																	
070102		Instalações de serviços																	
070102	2020/01	Instalação de Serviços	010000	A	0,00	100,00	0,00	01-01-2020	31-12-2020	13.763,34	0,00	13.763,34	0,00	0,00	0,00	0,00	0,00	0,00	
070102	2020/02	Instalação de Serviços	0701030100	A	0,00	0,00	0,00	01-01-2020	31-12-2020	500,00	0,00	500,00	0,00	0,00	0,00	0,00	0,00	0,00	
070102	2020/03	Instalação de Serviços	030200	A	0,00	0,00	0,00	01-01-2020	31-12-2020	12.263,34	0,00	12.263,34	0,00	0,00	0,00	0,00	0,00	0,00	
020000		Funções sociais	0701030100																
020400		Habituação e serviços colectivos																	
020407		Parques e jardins																	
020407	2020/16	Parques e jardins	030200	A	0,00	0,00	0,00	01-01-2020	31-12-2020	203.000,00	0,00	203.000,00	0,00	0,00	0,00	0,00	0,00	0,00	
020500		Serviços culturais, recreativos e religiosos	0701040500																
020504	2020/08	Instalações desportivas e recreativas	040300	A	0,00	0,00	0,00	01-01-2020	31-12-2020	2.000,00	0,00	2.000,00	0,00	0,00	0,00	0,00	0,00	0,00	
020504	2020/09	Instalações Desportivas e Recreativas	040400	A	0,00	0,00	0,00	01-01-2020	31-12-2020	1.000,00	0,00	1.000,00	0,00	0,00	0,00	0,00	0,00	0,00	
030000		Funções económicas	0701040500																
030000		Transportes e comunicações																	
030305	2020/15	Requalificações de espaço público, arruamentos e obras complementares	030200	A	0,00	0,00	0,00	01-01-2020	31-12-2020	495.000,00	0,00	495.000,00	0,00	0,00	0,00	0,00	0,00	0,00	
030305	2020/15	Requalificação de Espaço Público	0701040101	A	0,00	0,00	0,00	01-01-2020	31-12-2020	460.000,00	0,00	460.000,00	0,00	0,00	0,00	0,00	0,00	0,00	
030307	2020/19	Ferramentas e utensílios	030100	A	0,00	0,00	0,00	01-01-2020	31-12-2020	35.000,00	0,00	35.000,00	0,00	0,00	0,00	0,00	0,00	0,00	
030307	2020/19	Ferramentas e Utensílios	0701110000	A	0,00	0,00	0,00	01-01-2020	31-12-2020	25.000,00	0,00	25.000,00	0,00	0,00	0,00	0,00	0,00	0,00	
030307	2020/20	Ferramentas e Utensílios	030200	A	0,00	0,00	0,00	01-01-2020	31-12-2020	10.000,00	0,00	10.000,00	0,00	0,00	0,00	0,00	0,00	0,00	
040000		Outras funções	0701110000																
040300		Diversas não especificadas																	
040302	2020/04	Equipamento de Informática	0701070000	A	0,00	0,00	0,00	01-01-2020	31-12-2020	745.000,00	0,00	745.000,00	0,00	0,00	0,00	0,00	0,00	0,00	
040302	2020/04	Equipamento Informático	0701110000	A	0,00	0,00	0,00	01-01-2020	31-12-2020	20.000,00	0,00	20.000,00	0,00	0,00	0,00	0,00	0,00	0,00	
040303	4	Software Informático																	
040303	2020/05	Software Informático	010000	A	0,00	0,00	0,00	01-01-2020	31-12-2020	41.500,00	0,00	41.500,00	0,00	0,00	0,00	0,00	0,00	0,00	
040303	2020/05	Software Informático	0701080000	A	0,00	0,00	0,00	01-01-2020	31-12-2020	35.000,00	0,00	35.000,00	0,00	0,00	0,00	0,00	0,00	0,00	

FREGUESIA DE SANTO ANTÓNIO

DPPi - Demonstração de Execução do Plano Plurianual de Investimentos

De 01-01-2020 a 31-12-2020

2020

Objetivo	Número do projeto	Designação do projeto	Rubrica orçamental	Forma de realização	Fonte de financiamento			Datas		Montante previsto			Montante executado			Nível de execução financeira anual (%)	Nível de execução financeira global (%)
					AC	AA	FC	Início	Fim	2020	Anos seguintes	Total	Anos anteriores	2020	Total		
040303	2020/06	Software Informático	029400 0701080000	A	0,00	0,00	0,00	01-01-2020	31-12-2020	6.500,00	0,00	6.500,00	0,00	5.733,77	5.733,77	88,21	88,21
040304	2020/07	Equipamento Administrativo	010000 0701080000	A	0,00	0,00	0,00	01-01-2020	31-12-2020	5.500,00	0,00	5.500,00	0,00	3.749,80	3.749,80	68,18	68,18
040305	2020/10	Equipamento Básico - Outro	040300 0701100200	A	0,00	0,00	0,00	01-01-2020	31-12-2020	1.000,00	0,00	1.000,00	0,00	0,00	0,00	0,00	0,00
040306	2020/11	Equipamento Básico - Outro	040400 0701100200	A	0,00	0,00	0,00	01-01-2020	31-12-2020	1.000,00	0,00	1.000,00	0,00	0,00	0,00	0,00	0,00
040306	2020/12	Outros Investimentos	030100 0701150000	A	0,00	0,00	0,00	01-01-2020	31-12-2020	410.000,00	0,00	410.000,00	0,00	42.682,05	42.682,05	10,41	10,41
040306	2020/13	Outros Investimentos	030200 0701150000	A	0,00	0,00	0,00	01-01-2020	31-12-2020	9.000,00	0,00	9.000,00	0,00	0,00	0,00	0,00	0,00
040306	2020/14	Outros Investimentos	040200 0701150000	A	0,00	0,00	0,00	01-01-2020	31-12-2020	15.000,00	0,00	15.000,00	0,00	0,00	0,00	0,00	0,00
040307	2020/17	Material de Transporte - Outro	030100 0701080201	A	0,00	0,00	0,00	01-01-2020	31-12-2020	167.000,00	0,00	167.000,00	0,00	0,00	0,00	0,00	0,00
040307	2020/18	Material de Transporte - Outro	030200 0701080201	A	0,00	0,00	0,00	01-01-2020	31-12-2020	75.000,00	0,00	75.000,00	0,00	18.824,15	18.824,15	25,10	25,10
									Total	1.456.763,84	0,00	1.456.763,84	0,00	508.210,73	508.210,73	34,89	34,89

Legenda: (1) Forma de Realização

- A - Administração direta
- E - Empréitadas
- O - Fornecimento e outras

(2) Fonte de Financiamento

- AC - Administração Central
- AA - Administração Autárquica
- FC - Fundos Comunitários

(3) Fase de Execução

- 0 - Não iniciada
- 1 - Com projecto técnico
- 2 - Adjudicada
- 3 - Execução física até 50%
- 4 - Execução física superior a 50%

ORGÃO EXECUTIVO

ORGÃO DELIBERATIVO

Freguesia de Santo António

ENCARGOS CONTRATUAIS

2020
De: 01-01-2020 a: 31-12-2020

Nº Contrato	CPV	NIF Form.	Nº Compr.	Data de celebração	Contrato		Visto do Tribunal de Contas		Classificações Orgânicas	Pagamentos previstos para anos futuros																
					Preço contratual c/IVA/Val. Compromisso	Preço contratual s/IVA/Preço Base	Data de conclusão (inicial)	Data de conclusão (revisão)		Número de registo	Data	Fonte Fin.	Rubrica Descrição	Data do primeiro pagamento	Pagamentos no ano (N)	Pagamentos previstos até final do ano (N)	Pagamentos acumulados até (N-1)	[N-1]	[N-2]	[N-3]	[N-4]	Anos seguintes				
110/2020	85321000-5	252371828	2020/154	03-04-2020	8.302,50	6.750,00	31-12-2020	31-12-2020			RP	D2 Aquisição de bens e serviços	20-04-2020	8.302,50	0,00	0,00	0,00	0,00	0,00	0,00	0,00	0,00	0,00	0,00	0,00	
122/2020	79210000-9	514205466	2020/170	15-04-2020	22.140,00	18.000,00	31-12-2020	31-12-2020			RP	D2 Aquisição de bens e serviços	18-04-2020	22.140,00	0,00	0,00	0,00	0,00	0,00	0,00	0,00	0,00	0,00	0,00	0,00	0,00
146/2020	50112200-5	505760098	2020/207	22-05-2020	3.387,17	2.753,90	31-12-2020	31-12-2020			RP	D2 Aquisição de bens e serviços	10-07-2020	3.387,17	0,00	0,00	0,00	0,00	0,00	0,00	0,00	0,00	0,00	0,00	0,00	0,00
147/2020	50112200-5	505760088	2020/206	22-05-2020	2.446,47	1.989,00	31-12-2020	31-12-2020			RP	D2 Aquisição de bens e serviços	22-06-2020	2.446,47	0,00	0,00	0,00	0,00	0,00	0,00	0,00	0,00	0,00	0,00	0,00	0,00
157/2020	92000000-1	258259884	2020/318	02-06-2020	7.700,00	7.700,00	31-12-2020	31-12-2020			RP	D1 - Remunerações certas e permanentes	20-06-2020	7.700,00	0,00	0,00	0,00	0,00	0,00	0,00	0,00	0,00	0,00	0,00	0,00	0,00
158/2020	39830000-9	209506458	2020/192	08-05-2020	1.257,90	1.022,68	31-12-2020	31-12-2020			RP	D2 Aquisição de bens e serviços	26-06-2020	1.257,90	0,00	0,00	0,00	0,00	0,00	0,00	0,00	0,00	0,00	0,00	0,00	0,00
181/2020	71621000-7	293014159	2020/325	04-06-2020	1.722,00	1.400,00	31-12-2020	31-12-2020			RP	D2 Aquisição de bens e serviços	26-06-2020	1.699,00	23,00	0,00	0,00	0,00	0,00	0,00	0,00	0,00	0,00	0,00	0,00	0,00
194/2020	79992100-3	504993011	2020/347	15-06-2020	7.443,00	6.051,22	31-12-2020	31-12-2020			RP	D2 Aquisição de bens e serviços	01-07-2020	7.443,00	0,00	0,00	0,00	0,00	0,00	0,00	0,00	0,00	0,00	0,00	0,00	0,00
202/2020	30192000-1	514618531	2020/706	20-07-2020	13.200,98	10.732,50	31-12-2020	31-12-2020			RP	D2 Aquisição de bens e serviços	27-11-2020	7.789,21	5.417,77	0,00	0,00	0,00	0,00	0,00	0,00	0,00	0,00	0,00	0,00	0,00
207/2020	33191000-5	515987565	2020/572	28-06-2020	23.151,00	23.700,00	31-12-2020	31-12-2020			RP	D6 Aquisição de bens de capital	06-10-2020	23.151,00	0,00	0,00	0,00	0,00	0,00	0,00	0,00	0,00	0,00	0,00	0,00	0,00
208/2020	39830000-9	209506458	2020/350	16-06-2020	1.946,22	1.582,29	31-12-2020	31-12-2020			RP	D2 Aquisição de bens e serviços	14-09-2020	1.946,22	0,00	0,00	0,00	0,00	0,00	0,00	0,00	0,00	0,00	0,00	0,00	0,00
215/2020	71336500-1	501529039	2020/662	22-06-2020	24.624,60	20.020,00	31-12-2020	31-12-2020			RP	D2 Aquisição de bens e serviços	22-06-2020	24.624,60	0,00	0,00	0,00	0,00	0,00	0,00	0,00	0,00	0,00	0,00	0,00	0,00
266/2020	18100000-0	508593778	2020/1014	24-08-2020	5.346,11	4.346,43	31-12-2020	31-12-2020			RP	D2 Aquisição de bens e serviços	25-11-2020	2.793,17	2.552,94	0,00	0,00	0,00	0,00	0,00	0,00	0,00	0,00	0,00	0,00	0,00
268/2020	18100000-0	508593778	2020/1015	24-08-2020	7.029,75	5.715,24	31-12-2020	31-12-2020			RP	D2 Aquisição de bens e serviços	31-12-2020	0,00	7.029,75	0,00	0,00	0,00	0,00	0,00	0,00	0,00	0,00	0,00	0,00	0,00
270/2020	50112100-4	505760088	2020/1535	25-11-2020	1.781,24	1.446,16	31-12-2020	31-12-2020			RP	D2 Aquisição de bens e serviços	31-12-2020	1.781,24	0,00	0,00	0,00	0,00	0,00	0,00	0,00	0,00	0,00	0,00	0,00	0,00
283/2020	79414000-9	513525505	2020/963	10-08-2020	22.140,00	18.000,00	31-12-2020	31-12-2020			RP	D2 Aquisição de bens e serviços	10-08-2020	22.140,00	0,00	0,00	0,00	0,00	0,00	0,00	0,00	0,00	0,00	0,00	0,00	0,00
308/2020	71510000-6	507878665	2020/1218	14-09-2020	14.760,00	12.000,00	31-12-2020	31-12-2020			RP	D2 Aquisição de bens e serviços	27-10-2020	14.760,00	0,00	0,00	0,00	0,00	0,00	0,00	0,00	0,00	0,00	0,00	0,00	0,00
358/2020	85310000-5	181112124	2020/1177	06-10-2020	1.905,21	1.548,99	31-12-2020	31-12-2020			RP	D1 - Remunerações certas e permanentes	20-10-2020	1.905,21	0,00	0,00	0,00	0,00	0,00	0,00	0,00	0,00	0,00	0,00	0,00	0,00
366/2020	22100000-1	502710489	2020/1905	23-12-2020	298,89	243,00	31-12-2020	31-12-2020			RP	D2 Aquisição de bens e serviços	31-12-2020	0,00	298,89	0,00	0,00	0,00	0,00	0,00	0,00	0,00	0,00	0,00	0,00	0,00
371/2020	45316100-6	507422503	2020/1479	02-11-2020	24.600,00	20.000,00	31-12-2020	31-12-2020			RP	D2 Aquisição de bens e serviços	12-11-2020	24.600,00	0,00	0,00	0,00	0,00	0,00	0,00	0,00	0,00	0,00	0,00	0,00	0,00
478/2020	85310000-5	210140593	2020/69	06-02-2020	9.000,00	9.000,00	31-12-2020	31-12-2020			RP	D2 Aquisição de bens e serviços	19-02-2020	9.000,00	0,00	0,00	0,00	0,00	0,00	0,00	0,00	0,00	0,00	0,00	0,00	0,00
63/2020	50110000-9	501777407	2020/148	16-03-2020	2.299,94	1.864,99	31-12-2020	31-12-2020			RP	D2 Aquisição de bens e serviços	31-12-2020	0,00	2.299,94	0,00	0,00	0,00	0,00	0,00	0,00	0,00	0,00	0,00	0,00	0,00
90/2020	60140000-1	510725503	2020/143	11-03-2020	25.791,01	20.968,90	31-12-2020	31-12-2020			RP	D2 Aquisição de bens e serviços	12-10-2020	24.486,00	1.305,01	0,00	0,00	0,00	0,00	0,00	0,00	0,00	0,00	0,00	0,00	0,00
91/2020	71241000-9	272149420	2020/168	14-04-2020	6.405,72	6.405,72	31-12-2020	31-12-2020			RP	D2 Aquisição de bens e serviços	02-07-2020	6.405,72	0,00	0,00	0,00	0,00	0,00	0,00	0,00	0,00	0,00	0,00	0,00	0,00
C2020/101	39830000-9	209506458	2020/101	13-02-2020	4.171,67	3.391,60	31-12-2020	31-12-2020			RP	D2 Aquisição de bens e serviços	22-05-2020	4.171,67	0,00	0,00	0,00	0,00	0,00	0,00	0,00	0,00	0,00	0,00	0,00	0,00
C2020/103	50110000-9	503193364	2020/103	13-02-2020	8.800,32	7.154,73	31-12-2020	31-12-2020			RP	D2 Aquisição de bens e serviços	22-05-2020	7.387,68	1.412,64	0,00	0,00	0,00	0,00	0,00	0,00	0,00	0,00	0,00	0,00	0,00

ENCARGOS CONTRATUAIS

2020
De: 01-01-2020 a: 31-12-2020

Nº Contrato	CPV	NIF Form.	Nº Compr.	Data de celebração	Preço		Data de conclusão (inicial)	Data de conclusão (revisão)	Número de registo	Data	Fonte Fin.	Rubrica Descrição	Data do primeiro pagamento	Pagamentos no ano [N]	Pagamentos previstos até final do ano [N]	Pagamentos acumulados até [N-1]	Pagamentos previstos para anos futuros				
					c/IVA / Val. Compromisso	s/IVA / Preço Base											[N+1]	[N+2]	[N+3]	[N+4]	Anos seguintes
C2020/1032	50000000-5	509725317	2020/1032	08-06-2020	67.163,51	63.961,80	31-12-2020	31-12-2020			RP	D6 Aquisição de bens de capital	14-07-2020	67.163,51	0,00	0,00	0,00	0,00	0,00	0,00	
C2020/104	50116000-1	501777407	2020/104	13-02-2020	11.364,78	9.239,66	31-12-2020	31-12-2020			RP	D2 Aquisição de bens e serviços	15-03-2020	11.364,78	0,00	0,00	0,00	0,00	0,00	0,00	
C2020/11	72611000-6	510667228	2020/11	20-01-2020	9.254,52	7.524,00	31-12-2020	31-12-2020			RP	D6 Aquisição de bens de capital	29-04-2020	8.514,06	740,46	0,00	0,00	0,00	0,00	0,00	
C2020/1145	72224000-1	253130913	2020/1145	25-05-2020	23.247,00	18.900,00	31-12-2020	31-12-2020			RP	D1.1 Remunerações certas e permanentes	20-07-2020	22.459,50	787,50	0,00	0,00	0,00	0,00	0,00	
C2020/1146	79200000-6	506410331	2020/1146	09-03-2020	6.765,00	5.500,00	31-12-2020	31-12-2020			RP	D2 Aquisição de bens e serviços	09-03-2020	6.765,00	0,00	0,00	0,00	0,00	0,00	0,00	
C2020/1217	77211500-7	507142446	2020/1217	25-05-2020	36.362,24	29.562,80	31-12-2020	31-12-2020			RP	D6 Aquisição de bens de capital	26-10-2020	36.362,24	0,00	0,00	0,00	0,00	0,00	0,00	
C2020/122	92110000-5	218459653	2020/122	27-02-2020	17.410,65	14.155,00	31-12-2020	31-12-2020			RP	D2 Aquisição de bens e serviços	17-04-2020	16.576,32	834,33	0,00	0,00	0,00	0,00	0,00	
C2020/126	66171000-9	513741232	2020/126	27-02-2020	6.113,10	4.970,00	31-12-2020	31-12-2020			RP	D2 Aquisição de bens e serviços	17-03-2020	6.113,10	0,00	0,00	0,00	0,00	0,00	0,00	
C2020/1312	55321000-6	192195751	2020/1312	16-09-2020	1.800,00	1.463,41	31-12-2020	31-12-2020			RP	D2 Aquisição de bens e serviços	16-09-2020	1.800,00	0,00	0,00	0,00	0,00	0,00	0,00	
C2020/134	90910000-9	505289571	2020/134	02-03-2020	59.827,20	48.640,00	31-12-2020	31-12-2020			RP	D2 Aquisição de bens e serviços	23-05-2020	53.529,60	6.297,60	0,00	0,00	0,00	0,00	0,00	
C2020/135	90910000-9	505289571	2020/135	02-03-2020	12.595,20	10.240,00	31-12-2020	31-12-2020			RP	D2 Aquisição de bens e serviços	16-03-2020	12.595,20	0,00	0,00	0,00	0,00	0,00	0,00	
C2020/138	79100000-5	200435671	2020/138	02-03-2020	19.372,50	15.750,00	31-12-2020	31-12-2020			RP	D2 Aquisição de bens e serviços	02-03-2020	16.997,50	375,00	0,00	0,00	0,00	0,00	0,00	
C2020/139	55321000-6	192195751	2020/139	02-03-2020	7.200,00	5.853,66	31-12-2020	31-12-2020			RP	D2 Aquisição de bens e serviços	20-03-2020	7.200,00	0,00	0,00	0,00	0,00	0,00	0,00	
C2020/14	30163100-0	500194670	2020/14	21-01-2020	22.183,81	18.035,62	31-12-2020	31-12-2020			RP	D2 Aquisição de bens e serviços	06-03-2020	22.183,81	0,00	0,00	0,00	0,00	0,00	0,00	
C2020/15	90611000-3	265148308	2020/15	21-01-2020	4.226,93	3.435,53	31-12-2020	31-12-2020			RP	D2 Aquisição de bens e serviços	22-01-2020	4.226,93	0,00	0,00	0,00	0,00	0,00	0,00	
C2020/1501	92331210-5	514749563	2020/1501	11-05-2020	50.813,83	41.312,06	31-12-2020	31-12-2020			RP	D6 Aquisição de bens de capital	27-11-2020	50.813,83	0,00	0,00	0,00	0,00	0,00	0,00	
C2020/153	79100000-5	503009482	2020/153	31-03-2020	28.600,00	21.626,02	31-12-2020	31-12-2020			RP	D2 Aquisição de bens e serviços	19-04-2020	28.600,00	0,00	0,00	0,00	0,00	0,00	0,00	
C2020/159	90611000-3	206230141	2020/159	07-02-2020	955,00	776,42	31-12-2020	31-12-2020			RP	D2 Aquisição de bens e serviços	07-02-2020	955,00	0,00	0,00	0,00	0,00	0,00	0,00	
C2020/16	90611000-3	226891429	2020/16	21-01-2020	5.510,00	4.479,67	31-12-2020	31-12-2020			RP	D2 Aquisição de bens e serviços	21-01-2020	5.510,00	0,00	0,00	0,00	0,00	0,00	0,00	
C2020/160	79342320-2	218560975	2020/160	23-03-2020	7.240,00	5.886,18	31-12-2020	31-12-2020			RP	D2 Aquisição de bens e serviços	03-04-2020	7.240,00	0,00	0,00	0,00	0,00	0,00	0,00	
C2020/17	90611000-3	275382558	2020/17	21-01-2020	5.770,00	4.691,06	31-12-2020	31-12-2020			RP	D2 Aquisição de bens e serviços	21-01-2020	5.770,00	0,00	0,00	0,00	0,00	0,00	0,00	
C2020/178	79111000-5	218972040	2020/178	01-01-2020	29.520,00	24.000,00	31-12-2020	31-12-2020			RP	D2 Aquisição de bens e serviços	20-01-2020	29.020,00	500,00	0,00	0,00	0,00	0,00	0,00	
C2020/18	90611000-3	256200041	2020/18	21-01-2020	6.710,00	5.455,28	31-12-2020	31-12-2020			RP	D2 Aquisição de bens e serviços	21-01-2020	6.710,00	0,00	0,00	0,00	0,00	0,00	0,00	
C2020/185	45200000-9	208540156	2020/185	09-03-2020	72.322,53	58.798,80	31-12-2020	31-12-2020			RP	D6 Aquisição de bens de capital	16-07-2020	72.322,53	0,00	0,00	0,00	0,00	0,00	0,00	
C2020/19	72600000-6	242200508	2020/19	21-01-2020	5.555,00	4.516,26	31-12-2020	31-12-2020			RP	D2 Aquisição de bens e serviços	21-01-2020	5.555,00	0,00	0,00	0,00	0,00	0,00	0,00	
C2020/198	22100000-1	502710489	2020/198	12-05-2020	10.818,36	8.795,41	31-12-2020	31-12-2020			RP	D2 Aquisição de bens e serviços	19-08-2020	8.113,77	2.704,59	0,00	0,00	0,00	0,00	0,00	

Handwritten signature

Freguesia de Santo António

ENCARGOS CONTRATUAIS

2020
De: 01-01-2020 a: 31-12-2020

12/10 - 2020

Nº Contrato	CPV	NIF Form.	Nº Compr.	Data de celebração	Preço contratual c/IVA /Val. Compromisso	Preço contratual c/IVA /Preço Base	Data de conclusão (inicial)	Data de conclusão (revisão)	Número de registo	Data	Fonte Fin.	Rubrica Descrição	Data do primeiro pagamento	Pagamentos no ano [N]	Pagamentos previstos até final do ano [N]	Pagamentos acumulados até [N-1]	Pagamentos previstos para anos futuros					
																	[N+1]	[N+2]	[N+3]	[N+4]	Anos seguintes	
C2020/20	7260000-5	207962111	2020/20	21-01-2020	11.808,00	9.600,00	31-12-2020	31-12-2020			RP	D2 Aquisição de bens e serviços	21-01-2020	11.808,00	0,00	0,00	0,00	0,00	0,00	0,00	0,00	0,00
C2020/2068	7260000-5	224630229	2020/2068	31-12-2020	850,00	691,06	31-12-2020	31-12-2020			RP	D2 Aquisição de bens e serviços	31-12-2020	850,00	0,00	0,00	0,00	0,00	0,00	0,00	0,00	0,00
C2020/2074	79342320-2	218580975	2020/2074	31-12-2020	700,00	569,11	31-12-2020	31-12-2020			RP	D2 Aquisição de bens e serviços	31-12-2020	700,00	0,00	0,00	0,00	0,00	0,00	0,00	0,00	0,00
C2020/2075	7260000-5	224630229	2020/2075	31-12-2020	850,00	691,06	31-12-2020	31-12-2020			RP	D2 Aquisição de bens e serviços	31-12-2020	850,00	0,00	0,00	0,00	0,00	0,00	0,00	0,00	0,00
C2020/2076	71621000-7	293014159	2020/2076	01-12-2020	2.460,00	2.000,00	31-12-2020	31-12-2020			RP	D2 Aquisição de bens e serviços	31-12-2020	1.960,00	500,00	0,00	0,00	0,00	0,00	0,00	0,00	0,00
C2020/2115	7260000-5	224630229	2020/2115	31-12-2020	1.700,00	1.382,11	31-12-2020	31-12-2020			RP	D2 Aquisição de bens e serviços	31-12-2020	1.700,00	0,00	0,00	0,00	0,00	0,00	0,00	0,00	0,00
C2020/2116	72260000-5	224630229	2020/2116	04-12-2020	850,00	691,06	31-12-2020	31-12-2020			RP	D2 Aquisição de bens e serviços	04-12-2020	850,00	0,00	0,00	0,00	0,00	0,00	0,00	0,00	0,00
C2020/2117	72260000-5	224630229	2020/2117	28-12-2020	850,00	691,06	31-12-2020	31-12-2020			RP	D2 Aquisição de bens e serviços	28-12-2020	850,00	0,00	0,00	0,00	0,00	0,00	0,00	0,00	0,00
C2020/2118	72260000-5	224630229	2020/2118	31-12-2020	850,00	691,06	31-12-2020	31-12-2020			RP	D2 Aquisição de bens e serviços	31-12-2020	850,00	0,00	0,00	0,00	0,00	0,00	0,00	0,00	0,00
C2020/2199	30163100-0	500194670	2020/2199	31-12-2020	2.575,17	2.575,17	31-12-2020	31-12-2020			RP	D2 Aquisição de bens e serviços	31-12-2020	2.575,17	0,00	0,00	0,00	0,00	0,00	0,00	0,00	0,00
C2020/2284	71621000-7	219076839	2020/2284	31-12-2020	1.500,00	1.219,51	31-12-2020	31-12-2020			RP	D2 Aquisição de bens e serviços	31-12-2020	1.500,00	0,00	0,00	0,00	0,00	0,00	0,00	0,00	0,00
C2020/2313	79100000-5	503009482	2020/2313	31-12-2020	2.460,00	2.000,00	31-12-2020	31-12-2020			RP	D2 Aquisição de bens e serviços	31-12-2020	2.460,00	0,00	0,00	0,00	0,00	0,00	0,00	0,00	0,00
C2020/2314	79100000-5	503009482	2020/2314	31-12-2020	460,00	373,99	31-12-2020	31-12-2020			RP	D2 Aquisição de bens e serviços	31-12-2020	460,00	0,00	0,00	0,00	0,00	0,00	0,00	0,00	0,00
C2020/3	72000000-5	509444172	2020/3	17-01-2020	43.660,08	35.486,00	31-12-2020	31-12-2020			RP	D2 Aquisição de bens e serviços	20-01-2020	43.660,08	0,00	0,00	0,00	0,00	0,00	0,00	0,00	0,00
C2020/34	92000000-1	258259884	2020/34	27-01-2020	5.500,00	5.500,00	31-12-2020	31-12-2020			RP	D2 Aquisição de bens e serviços	27-01-2020	5.500,00	0,00	0,00	0,00	0,00	0,00	0,00	0,00	0,00
C2020/348	55521200-0	514407450	2020/348	08-06-2020	9.869,08	8.023,64	31-12-2020	31-12-2020			RP	D2 Aquisição de bens e serviços	13-08-2020	9.869,08	0,00	0,00	0,00	0,00	0,00	0,00	0,00	0,00
C2020/46	85310000-5	207216320	2020/46	31-01-2020	7.500,00	6.097,56	31-12-2020	31-12-2020			RP	D2 Aquisição de bens e serviços	20-02-2020	7.500,00	0,00	0,00	0,00	0,00	0,00	0,00	0,00	0,00
C2020/5	79411000-8	510659268	2020/5	17-01-2020	44.280,00	36.000,00	31-12-2020	31-12-2020			RP	D2 Aquisição de bens e serviços	14-02-2020	44.280,00	0,00	0,00	0,00	0,00	0,00	0,00	0,00	0,00
C2020/54	98336000-7	500085527	2020/54	04-02-2020	7.804,92	7.804,92	31-12-2020	31-12-2020			RP	D2 Aquisição de bens e serviços	28-05-2020	7.804,92	0,00	0,00	0,00	0,00	0,00	0,00	0,00	0,00
C2020/60	71621000-7	519847529	2020/60	04-02-2020	46.494,00	37.800,00	31-12-2020	31-12-2020			RP	D2 Aquisição de bens e serviços	04-02-2020	46.494,00	0,00	0,00	0,00	0,00	0,00	0,00	0,00	0,00
C2020/607	77310000-6	224465520	2020/607	06-07-2020	5.100,00	4.146,34	31-12-2020	31-12-2020			RP	D1.1 Remunerações certas e permanentes	20-07-2020	5.100,00	0,00	0,00	0,00	0,00	0,00	0,00	0,00	0,00
C2020/609	92111000-2	239446844	2020/609	06-07-2020	5.100,00	4.146,34	31-12-2020	31-12-2020			RP	D1.1 Remunerações certas e permanentes	20-07-2020	5.100,00	0,00	0,00	0,00	0,00	0,00	0,00	0,00	0,00
C2020/61	79414000-9	513525505	2020/61	04-02-2020	7.810,50	6.360,00	31-12-2020	31-12-2020			RP	D2 Aquisição de bens e serviços	26-02-2020	7.810,50	0,00	0,00	0,00	0,00	0,00	0,00	0,00	0,00
C2020/610	72600000-6	207962111	2020/610	06-07-2020	11.808,00	9.600,00	31-12-2020	31-12-2020			RP	D1.1 Remunerações certas e permanentes	20-07-2020	11.824,00	184,00	0,00	0,00	0,00	0,00	0,00	0,00	0,00
C2020/611	90611000-3	275382559	2020/611	06-07-2020	5.935,00	4.825,20	31-12-2020	31-12-2020			RP	D1.1 Remunerações certas e permanentes	20-07-2020	5.935,00	0,00	0,00	0,00	0,00	0,00	0,00	0,00	0,00
C2020/613	90611000-3	295220004	2020/613	06-07-2020	6.365,00	5.174,80	31-12-2020	31-12-2020			RP	D1.1 Remunerações certas e permanentes	20-07-2020	6.365,00	0,00	0,00	0,00	0,00	0,00	0,00	0,00	0,00

Freguesia de Santo António

ENCARGOS CONTRATUAIS

2020
De: 01-01-2020 a: 31-12-2020

Nº Contrato	CPV	NIF Forn.	Nº Comp.	Data de celebração	Preço contratual c/IVA/Val. Compromisso	Preço contratual s/IVA/Preço Base	Data de conclusão (inicial)	Data de conclusão (revisão)	Número de registo	Data	Fonte Fin.	Rubrica Descrição	Data do primeiro pagamento	Pagamentos no ano (N)	Pagamentos previstos até final do ano (N)	Pagamentos acumulados até (N-1)	Pagamentos previstos para anos futuros				
																	[N+1]	[N+2]	[N+3]	[N+4]	Anos seguintes
C2020/614	72600000-6	242200508	2020/614	06-07-2020	6.455,00	5.247,97	31-12-2020	31-12-2020			RP	D1.1 Remunerações celtas e permanentes	20-07-2020	6.455,00	0,00	0,00	0,00	0,00	0,00	0,00	
C2020/615	90611000-3	226891429	2020/615	06-07-2020	5.845,00	4.752,03	31-12-2020	31-12-2020			RP	D1.1 Remunerações celtas e permanentes	20-07-2020	5.845,00	0,00	0,00	0,00	0,00	0,00	0,00	
C2020/616	90611000-3	206230141	2020/616	06-07-2020	5.137,18	4.176,57	31-12-2020	31-12-2020			RP	D1.1 Remunerações celtas e permanentes	20-07-2020	5.137,18	0,00	0,00	0,00	0,00	0,00	0,00	
C2020/617	85310000-5	207216320	2020/617	01-06-2020	9.000,00	7.317,07	31-12-2020	31-12-2020			RP	D1.1 Remunerações celtas e permanentes	20-07-2020	8.625,00	375,00	0,00	0,00	0,00	0,00	0,00	
C2020/618	85310000-5	210140593	2020/618	01-06-2020	9.000,00	9.000,00	31-12-2020	31-12-2020			RP	D1.1 Remunerações celtas e permanentes	20-07-2020	8.625,00	375,00	0,00	0,00	0,00	0,00	0,00	
C2020/62	66171000-9	501529039	2020/62	04-02-2020	7.170,90	5.930,00	31-12-2020	31-12-2020			RP	D2 Aquisição de bens e serviços	14-02-2020	7.170,90	0,00	0,00	0,00	0,00	0,00	0,00	
C2020/63	85321000-5	252371828	2020/63	06-02-2020	2.595,00	2.109,76	31-12-2020	31-12-2020			RP	D2 Aquisição de bens e serviços	08-02-2020	2.595,00	0,00	0,00	0,00	0,00	0,00	0,00	
C2020/637	71510000-6	507876865	2020/637	01-01-2020	2.214,00	1.800,00	31-12-2020	31-12-2020			RP	D2 Aquisição de bens e serviços	28-02-2020	2.214,00	0,00	0,00	0,00	0,00	0,00	0,00	
C2020/64	92111000-2	239446844	2020/64	06-02-2020	5.100,00	4.146,34	31-12-2020	31-12-2020			RP	D2 Aquisição de bens e serviços	06-02-2020	5.100,00	0,00	0,00	0,00	0,00	0,00	0,00	
C2020/65	71621000-7	293014159	2020/65	06-02-2020	27.060,00	22.000,00	31-12-2020	31-12-2020			RP	D2 Aquisição de bens e serviços	06-02-2020	27.060,00	0,00	0,00	0,00	0,00	0,00	0,00	
C2020/652	50000000-5	509725317	2020/652	25-05-2020	12.190,00	9.910,57	31-12-2020	31-12-2020			RP	D6 Aquisição de bens e serviços	07-09-2020	12.190,00	0,00	0,00	0,00	0,00	0,00	0,00	
C2020/66	90611000-3	206230141	2020/66	06-02-2020	4.680,00	3.804,88	31-12-2020	31-12-2020			RP	D2 Aquisição de bens e serviços	20-02-2020	4.680,00	0,00	0,00	0,00	0,00	0,00	0,00	
C2020/669	66171000-9	514229128	2020/669	24-02-2020	22.140,00	18.000,00	31-12-2020	31-12-2020			RP	D2 Aquisição de bens e serviços	19-04-2020	22.140,00	0,00	0,00	0,00	0,00	0,00	0,00	
C2020/68	72260000-5	224630229	2020/68	06-02-2020	5.100,00	4.146,34	31-12-2020	31-12-2020			RP	D2 Aquisição de bens e serviços	06-02-2020	5.100,00	0,00	0,00	0,00	0,00	0,00	0,00	
C2020/708	55921000-6	192195751	2020/708	21-07-2020	3.600,00	2.928,83	31-12-2020	31-12-2020			RP	D1.1 Remunerações celtas e permanentes	20-06-2020	3.600,00	0,00	0,00	0,00	0,00	0,00	0,00	
C2020/72	77310000-6	224465520	2020/72	06-02-2020	4.200,00	3.414,63	31-12-2020	31-12-2020			RP	D2 Aquisição de bens e serviços	06-02-2020	4.200,00	0,00	0,00	0,00	0,00	0,00	0,00	
C2020/8	79211000-6	514205466	2020/8	17-01-2020	7.380,00	6.000,00	31-12-2020	31-12-2020			RP	D2 Aquisição de bens e serviços	21-01-2020	7.380,00	0,00	0,00	0,00	0,00	0,00	0,00	
C2020/80	72244000-1	253130913	2020/80	11-02-2020	23.247,00	18.900,00	31-12-2020	31-12-2020			RP	D2 Aquisição de bens e serviços	11-02-2020	23.247,00	0,00	0,00	0,00	0,00	0,00	0,00	
C2020/86	50000000-5	509071228	2020/86	11-02-2020	127.142,78	103.968,11	31-12-2020	31-12-2020			RP	D6 Aquisição de bens e serviços	13-02-2020	127.142,78	0,00	0,00	0,00	0,00	0,00	0,00	
C2020/9	79210000-9	507562071	2020/9	17-01-2020	44.280,00	36.000,00	31-12-2020	31-12-2020			RP	D2 Aquisição de bens e serviços	20-01-2020	44.280,00	0,00	0,00	0,00	0,00	0,00	0,00	
C2020/91	71621000-7	219076839	2020/91	11-02-2020	16.500,00	13.414,63	31-12-2020	31-12-2020			RP	D2 Aquisição de bens e serviços	20-02-2020	16.500,00	0,00	0,00	0,00	0,00	0,00	0,00	
C2020/92	79414000-9	184571936	2020/92	11-02-2020	46.484,00	37.800,00	31-12-2020	31-12-2020			RP	D2 Aquisição de bens e serviços	11-02-2020	46.484,00	630,00	0,00	0,00	0,00	0,00	0,00	
C2020/920	92000000-1	258259990	2020/920	10-08-2020	6.000,00	4.878,05	31-12-2020	31-12-2020			RP	D1.1 Remunerações celtas e permanentes	31-08-2020	6.000,00	0,00	0,00	0,00	0,00	0,00	0,00	

R/K - ...
✓

Anexo IV

Anexo às Demonstrações Orçamentais

- Alterações orçamentais da receita
- Alterações orçamentais da despesa
- Alterações orçamentais do plano plurianual de investimentos
- Operações de tesouraria
- Retenções
- Situação dos contratos
- Adjudicações por tipo de procedimento
- Transferências e subsídios concedidos
- Transferências e subsídios recebidos

FREGUESIA DE SANTO ANTÓNIO

Alterações Orçamentais de Receita

2020

SNC-AP

Rubrica	Designação	Previsões Iniciais	Alterações Orçamentais			Previsões Corrigidas	Observações
			Inscrições / Reforços	Diminuições / Anulações	Créditos Especiais		
R1	Receita Fiscal	445.107,00	0,00	121.000,00	0,00	324.107,00	
R1.1	Impostos directos	73.799,00	0,00	0,00	0,00	73.799,00	
	Impostos directos	73.799,00	0,00	0,00	0,00	73.799,00	
	Outros	73.799,00	0,00	0,00	0,00	73.799,00	
R1.2	Imposto municipal sobre imóveis	73.799,00	0,00	0,00	0,00	73.799,00	
	Impostos indirectos	371.308,00	0,00	121.000,00	0,00	250.308,00	
	Impostos indirectos	371.308,00	0,00	121.000,00	0,00	250.308,00	
	Outros	371.308,00	0,00	121.000,00	0,00	250.308,00	
	Impostos indirectos especificos das autarquias locais	371.308,00	0,00	121.000,00	0,00	250.308,00	
	0202060100	3.208,00	0,00	0,00	0,00	3.208,00	
	0202060300	100,00	0,00	0,00	0,00	100,00	
	0202069900	368.000,00	0,00	121.000,00	0,00	247.000,00	
	0202069901	368.000,00	0,00	121.000,00	0,00	247.000,00	
R3	Taxas, multas e outras penalidades	43.990,00	0,00	0,00	0,00	43.990,00	
	Taxas, multas e outras penalidades	43.990,00	0,00	0,00	0,00	43.990,00	
	Taxas	42.040,00	0,00	0,00	0,00	42.040,00	
	Taxas especificas das autarquias locais	42.040,00	0,00	0,00	0,00	42.040,00	
	0401230400	840,00	0,00	0,00	0,00	840,00	
	0401239900	41.200,00	0,00	0,00	0,00	41.200,00	
	0401239901	4.400,00	0,00	0,00	0,00	4.400,00	
	0401239999	36.800,00	0,00	0,00	0,00	36.800,00	
	0402000000	1.950,00	0,00	0,00	0,00	1.950,00	
	0402990000	1.950,00	0,00	0,00	0,00	1.950,00	
R4	Rendimentos de propriedade	100,00	0,00	0,00	0,00	100,00	
	Rendimentos da propriedade	100,00	0,00	0,00	0,00	100,00	
	Juros - Sociedades financeiras	100,00	0,00	0,00	0,00	100,00	
	Bancos e outras instituições financeiras	100,00	0,00	0,00	0,00	100,00	
	0502010100	100,00	0,00	0,00	0,00	100,00	
R5	Transferências e subsídios correntes	5.268.288,00	18.000,00	0,00	0,00	5.286.288,00	
	Transferências Correntes	5.268.288,00	18.000,00	0,00	0,00	5.286.288,00	
R5.1	Administrações Públicas	5.087.456,00	18.000,00	0,00	0,00	5.105.456,00	
R5.1.1	Administração Central - Estado Português	2.581.689,00	0,00	0,00	0,00	2.581.689,00	
	Estado	2.581.689,00	0,00	0,00	0,00	2.581.689,00	
	0603010000	165.523,00	0,00	0,00	0,00	165.523,00	
	0603010400	165.523,00	0,00	0,00	0,00	165.523,00	
	0603010500	2.345.628,00	0,00	0,00	0,00	2.345.628,00	

FREGUESIA DE SANTO ANTÓNIO

Alterações Orçamentais de Receita

SNC-AP

18/6.2020

Rubrica	Designação	Previsões Iniciais	Alterações Orçamentais			Previsões Corrigidas	Observações
			Inscrições / Reforços	Diminuições / Anulações	Créditos Especiais		
R5.1.1.2	0603019900 Outras	70.538,00	0,00	0,00	0,00	70.538,00	
	0603019901 DGAL - estatutos remuneratórios	37.498,00	0,00	0,00	0,00	37.498,00	
	0603019902 I.E.F.P.	32.940,00	0,00	0,00	0,00	32.940,00	
	0603019999 Outras	100,00	0,00	0,00	0,00	100,00	
	Administração Central - Outras Entidades de protecção à família e políticas	120.000,00	0,00	0,00	0,00	120.000,00	
	0603090000	120.000,00	0,00	0,00	0,00	120.000,00	
R5.1.1.5	0603090100 Administração Local	120.000,00	0,00	0,00	0,00	120.000,00	
	Administração Local	2.385.767,00	18.000,00	0,00	0,00	2.403.767,00	
	Administração local	2.385.767,00	18.000,00	0,00	0,00	2.403.767,00	
	Continente	2.385.767,00	18.000,00	0,00	0,00	2.403.767,00	
	Protocolos	1.732.767,00	18.000,00	0,00	0,00	1.750.767,00	
	CML - componente de apoio à família	35.000,00	0,00	0,00	0,00	35.000,00	
	0605010201 CML - assistentes operacionais escolas	15.267,00	0,00	0,00	0,00	15.267,00	
	0605010202 CML - fundo de emergência social	25.000,00	15.000,00	0,00	0,00	40.000,00	
	0605010203 CML - CPCJ	75.000,00	0,00	0,00	0,00	75.000,00	
	0605010204 CML - Acordo de Transferência (Deliberação nº 593/CM/2020)	0,00	3.000,00	0,00	0,00	3.000,00	
	0605010213 Diversos protocolos com a Câmara Municipal de Lisboa	1.582.500,00	0,00	0,00	0,00	1.582.500,00	
	0605010299 CML - Actos eleitorais	3.000,00	0,00	0,00	0,00	3.000,00	
	0605010300 Outras transferências da Câmara Municipal	650.000,00	0,00	0,00	0,00	650.000,00	
	0605019900	180.832,00	0,00	0,00	0,00	180.832,00	
R5.1.3	Outras	180.832,00	0,00	0,00	0,00	180.832,00	
	Sociedades e quase-sociedades não financeiras	171.002,00	0,00	0,00	0,00	171.002,00	
	0601000000	171.002,00	0,00	0,00	0,00	171.002,00	
	0601010000 Públicas	1.002,00	0,00	0,00	0,00	1.002,00	
	0601010100 Empresas públicas	1,00	0,00	0,00	0,00	1,00	
	0601010200 Empresas públicas municipais e intermunicipais	1,00	0,00	0,00	0,00	1,00	
	0601019900 Outras	1.000,00	0,00	0,00	0,00	1.000,00	
	0601020000 Privadas	170.000,00	0,00	0,00	0,00	170.000,00	
	0601020200 Donativos	170.000,00	0,00	0,00	0,00	170.000,00	
	0602000000 Sociedades financeiras	9.730,00	0,00	0,00	0,00	9.730,00	
	0602020000 Campanhas de seguros e fundos de pensões	9.730,00	0,00	0,00	0,00	9.730,00	
	0608000000 Famílias	100,00	0,00	0,00	0,00	100,00	

FREGUESIA DE SANTO ANTÓNIO

Alterações Orçamentais de Receita

2020

SNC-AP

Rubrica	Designação	Previsões Iniciais	Alterações Orçamentais			Previsões Corrigidas	Observações
			Inscrições / Reforços	Diminuições / Anulações	Créditos Especiais		
R6	0608010000	100,00	0,00	0,00	0,00	100,00	
	Venda de bens e serviços	158.680,00	0,00	0,00	0,00	158.680,00	
	0700000000	158.680,00	0,00	0,00	0,00	158.680,00	
	Venda de bens e serviços correntes	158.680,00	0,00	0,00	0,00	158.680,00	
	0702000000	158.680,00	0,00	0,00	0,00	158.680,00	
	Serviços	15.010,00	0,00	0,00	0,00	15.010,00	
	0702010000	15.010,00	0,00	0,00	0,00	15.010,00	
	Aluguer de espaços e equipamentos						
	Diversos Quiosques nos Jardins da Freguesia						
	0702010100	15.010,00	0,00	0,00	0,00	15.010,00	
	Serviços sociais, recreativos, culturais e de desporto	143.670,00	0,00	0,00	0,00	143.670,00	
	0702080000	143.670,00	0,00	0,00	0,00	143.670,00	
	Serviços sociais	131.670,00	0,00	0,00	0,00	131.670,00	
	0702080100	131.670,00	0,00	0,00	0,00	131.670,00	
	Componente de apoio à família	34.000,00	0,00	0,00	0,00	34.000,00	
	0702080101	34.000,00	0,00	0,00	0,00	34.000,00	
	Serviços de saúde	100,00	0,00	0,00	0,00	100,00	
	0702080102	100,00	0,00	0,00	0,00	100,00	
	Projecto "Bússola"	3.000,00	0,00	0,00	0,00	3.000,00	
	0702080103	3.000,00	0,00	0,00	0,00	3.000,00	
	Universidade Sénior	100,00	0,00	0,00	0,00	100,00	
	0702080104	100,00	0,00	0,00	0,00	100,00	
	Envelhecimento Activo e Saudável	60.000,00	0,00	0,00	0,00	60.000,00	
	0702080105	60.000,00	0,00	0,00	0,00	60.000,00	
	Centro Social Laura Alves	12.000,00	0,00	0,00	0,00	12.000,00	
	0702080106	12.000,00	0,00	0,00	0,00	12.000,00	
	Diversos serviços sociais	22.470,00	0,00	0,00	0,00	22.470,00	
	0702080200	22.470,00	0,00	0,00	0,00	22.470,00	
	Serviços recreativos	100,00	0,00	0,00	0,00	100,00	
	0702080300	100,00	0,00	0,00	0,00	100,00	
	Serviços culturais	5.200,00	0,00	0,00	0,00	5.200,00	
	0702080400	5.200,00	0,00	0,00	0,00	5.200,00	
	Serviços desportivos	6.700,00	0,00	0,00	0,00	6.700,00	
R7	Outras receitas correntes	100,00	5.729,65	0,00	0,00	5.829,65	
	0801000000	100,00	5.729,65	0,00	0,00	5.829,65	
	Outras	100,00	5.729,65	0,00	0,00	5.829,65	
	0801990000	100,00	5.729,65	0,00	0,00	5.829,65	
	Outras	0,00	0,00	0,00	0,00	0,00	
	0801990400	0,00	5.729,65	0,00	0,00	5.729,65	
	Indemnizações por sentença judicial	100,00	0,00	0,00	0,00	100,00	
	0801999900	100,00	0,00	0,00	0,00	100,00	
	Diversas	200,00	0,00	0,00	0,00	200,00	
	0900000000	200,00	0,00	0,00	0,00	200,00	
	Venda de bens de investimento	200,00	0,00	0,00	0,00	200,00	
	0904000000	200,00	0,00	0,00	0,00	200,00	
	Outros bens de investimento	200,00	0,00	0,00	0,00	200,00	
	0904010000	200,00	0,00	0,00	0,00	200,00	
	Sociedades e quase-sociedades não financeiras	100,00	0,00	0,00	0,00	100,00	
	0904010100	100,00	0,00	0,00	0,00	100,00	
	Equipamento de transporte	100,00	0,00	0,00	0,00	100,00	
	0904010200	100,00	0,00	0,00	0,00	100,00	
	Maquinaria e equipamento	350.100,00	0,00	0,00	0,00	350.100,00	
	0904010300	350.100,00	0,00	0,00	0,00	350.100,00	
	Transferências e subsídios de capital	350.100,00	0,00	0,00	0,00	350.100,00	
R9	Transferências e subsídios de Capital	350.100,00	0,00	0,00	0,00	350.100,00	
R9.1	Administrações Públicas	100,00	0,00	0,00	0,00	100,00	
R9.1.1	Administração Central - Estado Português	100,00	0,00	0,00	0,00	100,00	
R9.1.1.1	Estado	100,00	0,00	0,00	0,00	100,00	
	1003010000	100,00	0,00	0,00	0,00	100,00	
	Outras	100,00	0,00	0,00	0,00	100,00	
	1003019900	100,00	0,00	0,00	0,00	100,00	

FREGUESIA DE SANTO ANTÓNIO

Alterações Orçamentais de Receita

SNC-AP

12/11-2020
2020

Rubrica	Designação	Previsões Iniciais	Alterações Orçamentais			Previsões Corrigidas	Observações
			Inscrições / Reforços	Diminuições / Anulações	Créditos Especiais		
R9.1.1.5	Administração Local	350.000,00	0,00	0,00	0,00	350.000,00	
	Administração local	350.000,00	0,00	0,00	0,00	350.000,00	
	Contigente	350.000,00	0,00	0,00	0,00	350.000,00	
R11	1005010100 CML - delegação de competências	350.000,00	0,00	0,00	0,00	350.000,00	
	Reposições não abatidas aos pagamentos	210,00	0,00	0,00	0,00	210,00	
	Reposições não abatidas nos pagamentos	210,00	0,00	0,00	0,00	210,00	
	Reposições não abatidas nos pagamentos	210,00	0,00	0,00	0,00	210,00	
	1501010000 Reposições não abatidas nos pagamentos	210,00	0,00	0,00	0,00	210,00	
R14	Saldo da gerência anterior	0,00	50.136,12	0,00	0,00	50.136,12	
	Saldo da gerência anterior	0,00	50.136,12	0,00	0,00	50.136,12	
	Saldo orgamental	0,00	50.136,12	0,00	0,00	50.136,12	
	Na posse do serviço	0,00	50.136,12	0,00	0,00	50.136,12	
	1601010000 Saldo de gerência	0,00	50.136,12	0,00	0,00	50.136,12	
	Total:	6.266.775,00	73.865,77	121.000,00	0,00	6.219.640,77	

ORGÃO EXECUTIVO

_____/_____/_____

ORGÃO DELIBERATIVO

_____/_____/_____

FREGUESIA DE SANTO ANTÓNIO

Alterações Orçamentais de Despesa

2020

SNC-CAP

Rubrica	Designação	Previsões Iniciais	Alterações Orçamentais				Previsões Corrigidas	Observações
			Inscrições / Reforços	Diminuições / Anulações	Créditos Especiais			

010000 Administração Autárquica

D2	Aquisição de bens e serviços	614.900,00	226.109,00	57.141,35	0,00	783.867,65	
	Aquisição de bens e serviços	614.900,00	226.109,00	57.141,35	0,00	783.867,65	
	Aquisição de bens	51.600,00	93.539,19	2.250,00	0,00	142.889,19	
	Combustíveis e lubrificantes	24.000,00	0,00	0,00	0,00	24.000,00	
	Limpeza e higiene	12.000,00	66.714,19	0,00	0,00	78.714,19	
	Alimentação - Refeições confeccionadas	2.000,00	0,00	0,00	0,00	2.000,00	
	Material de escritório	11.000,00	21.000,00	2.250,00	0,00	29.750,00	
	Prémios, condecorações e ofertas	1.900,00	0,00	0,00	0,00	1.900,00	
	Livros e documentação técnica	200,00	1.500,00	0,00	0,00	1.700,00	
	Outros bens	500,00	4.325,00	0,00	0,00	4.825,00	
	Aquisição de serviços	563.300,00	132.569,81	54.891,35	0,00	640.978,46	
	Encargos das instalações	135.000,00	0,00	46.891,35	0,00	88.108,65	
	Água	65.000,00	0,00	21.391,35	0,00	43.608,65	
	Electricidade	70.000,00	0,00	25.500,00	0,00	44.500,00	
	Limpeza e higiene	1.500,00	4.000,00	0,00	0,00	5.500,00	
	Conservação de bens	9.000,00	17.300,00	0,00	0,00	26.300,00	
	Locação de edifícios	10.800,00	8.160,00	0,00	0,00	18.960,00	
	Locação de outros bens	1.000,00	0,00	0,00	0,00	1.000,00	
	Comunicações	54.000,00	55.000,00	7.500,00	0,00	101.500,00	
	Transportes	2.000,00	0,00	0,00	0,00	2.000,00	
	Representação dos serviços	200,00	0,00	0,00	0,00	200,00	
	Seguros	6.700,00	3.585,16	0,00	0,00	10.285,16	
	Deslocações e estadas	100,00	0,00	0,00	0,00	100,00	
	Estudos, pareceres, projectos e consultadoria	172.000,00	0,00	0,00	0,00	172.000,00	
	Formação	1.000,00	0,00	500,00	0,00	500,00	
	Seminários, exposições e similares	100,00	0,00	0,00	0,00	100,00	
	Publicidade	500,00	0,00	0,00	0,00	500,00	
	Vigilância e segurança	1.800,00	0,00	0,00	0,00	1.800,00	
	Outros trabalhos especializados	159.000,00	44.524,65	0,00	0,00	203.524,65	
	Encargos de cobrança de receitas	3.400,00	0,00	0,00	0,00	3.400,00	
	Outros serviços	5.200,00	0,00	0,00	0,00	5.200,00	
D4	Transferências e subsídios correntes	600,00	0,00	0,00	0,00	600,00	
D4.1	Transferências Correntes	600,00	0,00	0,00	0,00	600,00	
D4.1.1	Administrações Públicas	100,00	0,00	0,00	0,00	100,00	



FREGUESIA DE SANTO ANTÓNIO

Alterações Orçamentais de Despesa

SNC-AP

12/11/2020

Rubrica	Designação	Previsões Iniciais	Alterações Orçamentais			Previsões Corrigidas	Observações
			Inscrições / Reforços	Diminuições / Anulações	Créditos Especiais		
D4.1.1.5	Administração local	100,00	0,00	0,00	0,00	100,00	
	Administração local	100,00	0,00	0,00	0,00	100,00	
	Continente	100,00	0,00	0,00	0,00	100,00	
	Outros	100,00	0,00	0,00	0,00	100,00	
D4.1.2	Entidades do Setor Não Lucrativo	500,00	0,00	0,00	0,00	500,00	
	Instituições sem fins lucrativos	500,00	0,00	0,00	0,00	500,00	
	Instituições sem fins lucrativos	500,00	0,00	0,00	0,00	500,00	
	Quotas	500,00	0,00	0,00	0,00	500,00	
D5	Outras Despesas Correntes	14.950,00	250,00	0,00	0,00	15.200,00	
	Outras despesas correntes	14.950,00	250,00	0,00	0,00	15.200,00	
	Diversas	14.950,00	250,00	0,00	0,00	15.200,00	
	Outras	14.950,00	250,00	0,00	0,00	15.200,00	
	IVA pago	5.750,00	0,00	0,00	0,00	5.750,00	
	Serviços bancários	1.500,00	250,00	0,00	0,00	1.750,00	
	Outras	7.700,00	0,00	0,00	0,00	7.700,00	
	Anafre	3.500,00	0,00	0,00	0,00	3.500,00	
	Diversas	4.200,00	0,00	0,00	0,00	4.200,00	
D6	Aquisição de bens de capital	61.000,00	500,00	500,00	0,00	61.000,00	
	Aquisição de bens de capital	61.000,00	500,00	500,00	0,00	61.000,00	
	Investimentos	61.000,00	500,00	500,00	0,00	61.000,00	
	Edifícios	1.000,00	0,00	500,00	0,00	500,00	
	Instalações de serviços	1.000,00	0,00	500,00	0,00	500,00	
	Equipamento de informática	20.000,00	0,00	0,00	0,00	20.000,00	
	Software Informático	35.000,00	0,00	0,00	0,00	35.000,00	
	Equipamento administrativo	5.000,00	500,00	0,00	0,00	5.500,00	
Total Class. Orgânica:		691.450,00	226.859,00	57.641,35	0,00	860.667,65	
D2	Aquisição de bens e serviços	55.500,00	0,00	51.515,00	0,00	3.985,00	
	Aquisição de bens e serviços	55.500,00	0,00	51.515,00	0,00	3.985,00	
	Aquisição de bens	17.500,00	0,00	17.350,00	0,00	150,00	
	Material de escritório	15.000,00	0,00	15.000,00	0,00	0,00	
	Livros e documentação técnica	1.000,00	0,00	900,00	0,00	100,00	
	Outros bens	1.500,00	0,00	1.450,00	0,00	50,00	
	Aquisição de serviços	38.000,00	0,00	34.165,00	0,00	3.835,00	

FREGUESIA DE SANTO ANTÓNIO

Alterações Orçamentais de Despesa

SNC-AP


2020

Rubrica	Designação	Previsões Iniciais	Alterações Orçamentais			Previsões Corrigidas	Observações
			Inscrições / Reforços	Diminuições / Anulações	Créditos Especiais		
0202140000	Estudos, pareceres, projectos e consultadoria	1.500,00	0,00	1.450,00	0,00	50,00	
0202150000	Formação	500,00	0,00	450,00	0,00	50,00	
0202190000	Assistência técnica	30.000,00	0,00	29.900,00	0,00	100,00	
0202200000	Outros trabalhos especializados	5.000,00	0,00	2.365,00	0,00	2.635,00	
0202250000	Outros serviços	1.000,00	0,00	0,00	0,00	1.000,00	
Total Class. Orgânica:		55.500,00	0,00	51.515,00	0,00	3.985,00	

020200 Subunidade Gestão Financeira, Contabilidade e Patrimonial

D2	Aquisição de bens e serviços	12.000,00	0,00	8.125,00	0,00	3.875,00	
0200000000	Aquisição de bens e serviços	12.000,00	0,00	8.125,00	0,00	3.875,00	
0201000000	Aquisição de bens	2.000,00	0,00	900,00	0,00	1.100,00	
0201080000	Material de escritório	500,00	0,00	0,00	0,00	500,00	
0201180000	Livros e documentação técnica	1.000,00	0,00	900,00	0,00	100,00	
0201210000	Outros bens	500,00	0,00	0,00	0,00	500,00	
0202000000	Aquisição de serviços	10.000,00	0,00	7.225,00	0,00	2.775,00	
0202140000	Estudos, pareceres, projectos e consultadoria	1.500,00	0,00	1.400,00	0,00	100,00	
0202150000	Formação	5.000,00	0,00	4.900,00	0,00	100,00	
0202200000	Outros trabalhos especializados	2.500,00	0,00	925,00	0,00	1.575,00	
0202250000	Outros serviços	1.000,00	0,00	0,00	0,00	1.000,00	
D3	Juros e outros encargos	950,00	0,00	0,00	0,00	950,00	
0300000000	Juros e outros encargos	950,00	0,00	0,00	0,00	950,00	
0302000000	Outros encargos correntes da dívida pública	100,00	0,00	0,00	0,00	100,00	
0302010000	Despesas diversas	100,00	0,00	0,00	0,00	100,00	
0305000000	Outros juros	100,00	0,00	0,00	0,00	100,00	
0305020000	Outros	100,00	0,00	0,00	0,00	100,00	
0306000000	Outros encargos financeiros	750,00	0,00	0,00	0,00	750,00	
0306010000	Outros encargos financeiros	750,00	0,00	0,00	0,00	750,00	
Total Class. Orgânica:		12.950,00	0,00	8.125,00	0,00	4.825,00	

020300 Subunidade Gestão de Recursos Humanos

FREGUESIA DE SANTO ANTÓNIO

Alterações Orçamentais de Despesa

SNC-AP

[Handwritten Signature]
2020

Rubrica	Designação	Previsões Iniciais	Alterações Orçamentais			Previsões Corrigidas	Observações
			Inscrições / Reforços	Diminuições / Anulações	Créditos Especiais		
D1	Despesas com o pessoal	2.382.465,00	452.954,06	324.567,52	0,00	2.510.851,54	
D1.1	Remunerações certas e permanentes	1.425.612,00	425.754,06	244.507,04	0,00	1.606.859,02	
	Remunerações certas e permanentes Titulares de órgãos de soberania e membros de órgãos autárquicos	1.425.612,00	425.754,06	244.507,04	0,00	1.606.859,02	
	0101010000	41.200,00	0,00	5.000,00	0,00	36.200,00	
	Pessoal dos quadros - Regime de função pública	29.000,00	0,00	28.900,00	0,00	100,00	
	0101030100	29.000,00	0,00	28.900,00	0,00	100,00	
	Pessoal em funções	868.000,00	133.400,00	84.444,88	0,00	916.955,12	
	Pessoal dos quadros - Regime de contrato individual de trabalho	868.000,00	133.400,00	84.444,88	0,00	916.955,12	
	0101040000	868.000,00	133.400,00	84.444,88	0,00	916.955,12	
	Pessoal em funções	868.000,00	133.400,00	84.444,88	0,00	916.955,12	
	0101040100	868.000,00	133.400,00	84.444,88	0,00	916.955,12	
	Pessoal com contrato por tempo indeterminado	76.500,00	15.806,48	15.000,00	0,00	77.306,48	
	Pessoal contratado a termo	76.500,00	15.806,48	15.000,00	0,00	77.306,48	
	0101060000	76.500,00	15.806,48	15.000,00	0,00	77.306,48	
	Pessoal em funções	76.500,00	15.806,48	15.000,00	0,00	77.306,48	
	0101060100	76.500,00	15.806,48	15.000,00	0,00	77.306,48	
	Pessoal em contrato a termo	5.200,00	221.747,58	0,00	0,00	226.947,58	
	Pessoal em regime de tarefa ou avença	1,00	0,00	0,00	0,00	1,00	
	0101070000	5.200,00	221.747,58	0,00	0,00	226.947,58	
	Pessoal aguardando apresentação	46.010,00	0,00	31.000,00	0,00	15.010,00	
	Pessoal em qualquer outra situação	46.010,00	0,00	31.000,00	0,00	15.010,00	
	0101080000	46.010,00	0,00	31.000,00	0,00	15.010,00	
	Bolsa - Estágios, CEI e CEI+	42.210,00	0,00	31.000,00	0,00	11.210,00	
	0101090000	42.210,00	0,00	31.000,00	0,00	11.210,00	
	Subsídio transporte - Estágios, CEI e CEI+	3.800,00	0,00	0,00	0,00	3.800,00	
	0101090200	3.800,00	0,00	0,00	0,00	3.800,00	
	Representação	15.700,00	0,00	9.000,00	0,00	6.700,00	
	Suplementos e prémios	12.550,00	0,00	0,00	0,00	12.550,00	
	0101110000	12.550,00	0,00	0,00	0,00	12.550,00	
	Isenção horário trabalho	12.550,00	0,00	0,00	0,00	12.550,00	
	0101120000	12.550,00	0,00	0,00	0,00	12.550,00	
	Subsídio de refeição	130.450,00	19.200,00	28.760,00	0,00	120.890,00	
	0101130000	130.450,00	19.200,00	28.760,00	0,00	120.890,00	
	Subsídio refeição	120.250,00	19.200,00	20.760,00	0,00	118.690,00	
	0101130100	120.250,00	19.200,00	20.760,00	0,00	118.690,00	
	Subsídio refeição - Estágios, CEI e CEI+	10.200,00	0,00	8.000,00	0,00	2.200,00	
	0101130500	10.200,00	0,00	8.000,00	0,00	2.200,00	
	Subsídio de férias e de Natal	201.000,00	35.600,00	42.402,16	0,00	194.197,84	
	0101140000	201.000,00	35.600,00	42.402,16	0,00	194.197,84	
	Remunerações por doença e maternidade / paternidade	1,00	0,00	0,00	0,00	1,00	
	0101150000	1,00	0,00	0,00	0,00	1,00	
D1.2	Abonos Variáveis ou Eventuais	403.653,00	1.200,00	74.000,00	0,00	330.853,00	
	Abonos variáveis ou eventuais	403.653,00	1.200,00	74.000,00	0,00	330.853,00	
	0102000000	403.653,00	1.200,00	74.000,00	0,00	330.853,00	
	Horas extraordinárias	254.400,00	0,00	40.000,00	0,00	214.400,00	
	0102020000	254.400,00	0,00	40.000,00	0,00	214.400,00	
	Ajudas de custo	1,00	0,00	0,00	0,00	1,00	
	0102040000	1,00	0,00	0,00	0,00	1,00	
	Abono para falhas	12.400,00	0,00	0,00	0,00	12.400,00	
	0102050000	12.400,00	0,00	0,00	0,00	12.400,00	
	Subsídio de trabalho nocturno	80.000,00	0,00	24.000,00	0,00	56.000,00	
	0102100000	80.000,00	0,00	24.000,00	0,00	56.000,00	

FREGUESIA DE SANTO ANTÓNIO

Alterações Orçamentais de Despesa

2020

SNC-AP

Rubrica	Designação	Previsões Iniciais	Alterações Orçamentais				Previsões Corrigidas	Observações
			Inscrições / Reforços	Diminuições / Anulações	Créditos Especiais			
0102110000	Subsídio de turno	1.200,00	100,00	0,00	0,00	1.300,00		
0102120000	Indemnizações por cessação de funções	1,00	0,00	0,00	0,00	1,00		
0102130000	Outros suplementos e prémios	55.650,00	1.100,00	10.000,00	0,00	46.750,00		
0102130200	Outros	55.650,00	1.100,00	10.000,00	0,00	46.750,00		
0102130201	Senhas de presença membros executivo	1.100,00	0,00	0,00	0,00	1.100,00		
0102130202	Senhas de presença Assembleia de Freguesia	1.200,00	0,00	0,00	0,00	1.200,00		
0102130203	Actos eleitorais	3.050,00	0,00	0,00	0,00	3.050,00		
0102130204	Subsídio de insalubridade	45.400,00	1.100,00	10.000,00	0,00	36.500,00		
0102130205	Bonificação - deficiência	4.900,00	0,00	0,00	0,00	4.900,00		
0102140000	Outros abonos em numerário ou espécie	1,00	0,00	0,00	0,00	1,00		
D1:3	Segurança social	553.200,00	26.000,00	6.060,48	0,00	573.139,52		
0103000000	Segurança social	553.200,00	26.000,00	6.060,48	0,00	573.139,52		
0103010000	Encargos com a saúde	30.000,00	20.000,00	0,00	0,00	50.000,00		
0103020000	Outros encargos com a saúde	5.900,00	0,00	0,00	0,00	5.900,00		
0103020100	Contribuições SSCML	5.900,00	0,00	0,00	0,00	5.900,00		
0103030000	Subsídio familiar a criança e jovens	6.900,00	0,00	5.000,00	0,00	1.900,00		
0103050000	Contribuições para a segurança social	470.100,00	6.000,00	1.060,48	0,00	475.039,52		
0103050100	Assistência na doença dos funcionários públicos (ADSE)	65.000,00	0,00	0,00	0,00	65.000,00		
0103050200	Segurança social do pessoal em regime de contrato de trabalho em funções públicas (RCTFP)	385.450,00	6.000,00	1.060,48	0,00	390.389,52		
0103050201	Caixa Geral de Aposentações	167.850,00	0,00	0,00	0,00	167.850,00		
0103050202	Segurança social	217.600,00	6.000,00	1.060,48	0,00	222.559,52		
0103050300	Outros	19.650,00	0,00	0,00	0,00	19.650,00		
0103050301	Segurança social - independentes	19.650,00	0,00	0,00	0,00	19.650,00		
0103090000	Seguros	40.200,00	0,00	0,00	0,00	40.200,00		
0103090100	Seguro de acidentes de trabalho e doenças profissionais	40.000,00	0,00	0,00	0,00	40.000,00		
0103090200	Seguros de saúde	200,00	0,00	0,00	0,00	200,00		
0103100000	Outras despesas de segurança social	100,00	0,00	0,00	0,00	100,00		
0103100100	Eventualidade Maternidade, paternidade e adopção	100,00	0,00	0,00	0,00	100,00		
D2	Aquisição de bens e serviços	206.000,00	59.136,12	24.000,00	0,00	241.136,12		
0200000000	Aquisição de bens e serviços	206.000,00	59.136,12	24.000,00	0,00	241.136,12		
0201000000	Aquisição de bens	2.000,00	0,00	0,00	0,00	2.000,00		
0201080000	Material de escritório	1.000,00	0,00	0,00	0,00	1.000,00		

FREGUESIA DE SANTO ANTÓNIO

Alterações Orçamentais de Despesa

SNC-AP

2020

12/12-2020

Rubrica	Designação	Previsões Iniciais	Alterações Orçamentais			Previsões Corrigidas	Observações
			Inscrições / Reforços	Diminuições / Anulações	Créditos Especiais		
0201180000	Livros e documentação técnica	500,00	0,00	0,00	0,00	500,00	
0201210000	Outros bens	500,00	0,00	0,00	0,00	500,00	
0202000000	Aquisição de serviços	204.000,00	59.136,12	24.000,00	0,00	239.136,12	
0202150000	Formação	1.000,00	7.136,12	4.000,00	0,00	4.136,12	
0202170000	Publicidade	1.500,00	0,00	0,00	0,00	1.500,00	
0202200000	Outros trabalhos especializados	50.000,00	52.000,00	0,00	0,00	102.000,00	
0202250000	Outros serviços	151.500,00	0,00	20.000,00	0,00	131.500,00	
Total Class. Orgânica:		2.588.465,00	512.090,18	348.567,52	0,00	2.751.987,66	

Rubrica	Designação	Previsões Iniciais	Alterações Orçamentais			Previsões Corrigidas	Observações
			Inscrições / Reforços	Diminuições / Anulações	Créditos Especiais		
D2	Aquisição de bens e serviços	118.650,00	20.638,16	21.500,00	0,00	117.788,16	
	Aquisição de bens e serviços	118.650,00	20.638,16	21.500,00	0,00	117.788,16	
	Aquisição de bens	16.300,00	6.407,70	1.500,00	0,00	21.207,70	
	Alimentação - Refeições confeccionadas	1.500,00	1.500,00	0,00	0,00	3.000,00	
	Material de escritório	3.000,00	0,00	1.500,00	0,00	1.500,00	
	Outros bens	11.800,00	4.907,70	0,00	0,00	16.707,70	
	Aquisição de serviços	102.350,00	14.230,46	20.000,00	0,00	96.580,46	
	Transportes	1.500,00	0,00	0,00	0,00	1.500,00	
	Estudos, pareceres, projectos e consultadoria	17.500,00	0,00	0,00	0,00	17.500,00	
	Publicidade	6.000,00	0,00	3.000,00	0,00	3.000,00	
	Assistência técnica	17.600,00	0,00	17.000,00	0,00	600,00	
	Outros trabalhos especializados	53.250,00	14.230,46	0,00	0,00	67.480,46	
	Outros serviços	6.500,00	0,00	0,00	0,00	6.500,00	
D6	Aquisição de bens de capital	6.500,00	0,00	0,00	0,00	6.500,00	
	Aquisição de bens de capital	6.500,00	0,00	0,00	0,00	6.500,00	
	Investimentos	6.500,00	0,00	0,00	0,00	6.500,00	
	Software Informático	6.500,00	0,00	0,00	0,00	6.500,00	
Total Class. Orgânica:		125.150,00	20.638,16	21.500,00	0,00	124.288,16	

Rubrica	Designação	Previsões Iniciais	Alterações Orçamentais			Previsões Corrigidas	Observações
			Inscrições / Reforços	Diminuições / Anulações	Créditos Especiais		
030100	Subunidade Limpeza Urbana	259.300,00	5.000,00	95.715,00	0,00	168.585,00	
D2	Aquisição de bens e serviços	259.300,00	5.000,00	95.715,00	0,00	168.585,00	
	Aquisição de bens e serviços	259.300,00	5.000,00	95.715,00	0,00	168.585,00	

FREGUESIA DE SANTO ANTÓNIO

Alterações Orçamentais de Despesa

SNC-AP

[Handwritten Signature]
2020

Rubrica	Designação	Previsões Iniciais	Alterações Orçamentais			Previsões Corrigidas	Observações
			Inscrições / Reforços	Diminuições / Anulações	Créditos Especiais		
0201000000	Aquisição de bens	134.300,00	0,00	82.715,00	0,00	51.585,00	
0201050000	Alimentação - Refeições confeccionadas	400,00	0,00	0,00	0,00	400,00	
0201070000	Vestuário e artigos pessoais	20.000,00	0,00	7.000,00	0,00	13.000,00	
0201090000	Produtos químicos e farmacêuticos	400,00	0,00	0,00	0,00	400,00	
0201170000	Ferramentas e utensílios	33.500,00	0,00	21.000,00	0,00	12.500,00	
0201210000	Outros bens	80.000,00	0,00	54.715,00	0,00	25.285,00	
0202000000	Aquisição de serviços	125.000,00	5.000,00	13.000,00	0,00	117.000,00	
0202030000	Conservação de bens	50.000,00	5.000,00	8.000,00	0,00	47.000,00	
0202200000	Outros trabalhos especializados	50.000,00	0,00	0,00	0,00	50.000,00	
0202250000	Outros serviços	25.000,00	0,00	5.000,00	0,00	20.000,00	
D6	Aquisição de bens de capital	800.000,00	40.000,00	225.736,16	0,00	614.263,84	
0700000000	Aquisição de bens de capital	800.000,00	40.000,00	225.736,16	0,00	614.263,84	
0701000000	Investimentos	800.000,00	40.000,00	225.736,16	0,00	614.263,84	
0701030000	Edifícios	125.000,00	0,00	112.736,16	0,00	12.263,84	
0701030100	Instalações de serviços	125.000,00	0,00	112.736,16	0,00	12.263,84	
0701060000	Material de transporte	200.000,00	40.000,00	73.000,00	0,00	167.000,00	
0701060200	Outro	200.000,00	40.000,00	73.000,00	0,00	167.000,00	
0701060201	Carrinhas e outro material de transporte	200.000,00	40.000,00	73.000,00	0,00	167.000,00	
0701100000	Ferramentas e utensílios	25.000,00	0,00	0,00	0,00	25.000,00	
0701150000	Outros investimentos	450.000,00	0,00	40.000,00	0,00	410.000,00	
Total Class. Orgânica:		1.059.300,00	45.000,00	321.451,16	0,00	782.848,84	
030200 Subunidade Espaços Verdes / Manutenção Espaço Público							
D2	Aquisição de bens e serviços	184.000,00	20.000,00	96.768,00	0,00	107.232,00	
0200000000	Aquisição de bens e serviços	184.000,00	20.000,00	96.768,00	0,00	107.232,00	
0201000000	Aquisição de bens	72.500,00	8.000,00	18.350,00	0,00	62.150,00	
0201020000	Combustíveis e lubrificantes	10.000,00	0,00	0,00	0,00	10.000,00	
0201070000	Vestuário e artigos pessoais	1.000,00	8.000,00	0,00	0,00	9.000,00	
0201170000	Ferramentas e utensílios	55.000,00	0,00	18.350,00	0,00	36.650,00	
0201210000	Outros bens	6.500,00	0,00	0,00	0,00	6.500,00	
0202000000	Aquisição de serviços	111.500,00	12.000,00	78.418,00	0,00	45.082,00	
0202030000	Conservação de bens	89.500,00	0,00	78.418,00	0,00	11.082,00	
0202200000	Outros trabalhos especializados	19.000,00	12.000,00	0,00	0,00	31.000,00	
0202250000	Outros serviços	3.000,00	0,00	0,00	0,00	3.000,00	

FREGUESIA DE SANTO ANTÓNIO

Alterações Orçamentais de Despesa

SNC-AP

12/11-11-22
2020

Rubrica	Designação	Previsões Iniciais	Alterações Orçamentais				Previsões Corrigidas	Observações
			Inscrições / Reforços	Diminuições / Anulações	Créditos Especiais			
D6	Aquisição de bens de capital	756.000,00	0,00	0,00	0,00	756.000,00		
	Aquisição de bens de capital	756.000,00	0,00	0,00	0,00	756.000,00		
	Investimentos	756.000,00	0,00	0,00	0,00	756.000,00		
	Edifícios	1.000,00	0,00	0,00	0,00	1.000,00		
	Instalações de serviços	1.000,00	0,00	0,00	0,00	1.000,00		
	Construções diversas	661.000,00	0,00	0,00	0,00	661.000,00		
	Viadutos, arruamentos e obras complementares	460.000,00	0,00	0,00	0,00	460.000,00		
	0701040101	460.000,00	0,00	0,00	0,00	460.000,00		
	Requalificações de espaço público, arruamentos e obras complementares	201.000,00	0,00	0,00	0,00	201.000,00		
	Parques e jardins	75.000,00	0,00	0,00	0,00	75.000,00		
	Material de transporte	75.000,00	0,00	0,00	0,00	75.000,00		
	Outro	75.000,00	0,00	0,00	0,00	75.000,00		
	0701060200	75.000,00	0,00	0,00	0,00	75.000,00		
	Carrinhas e outro material de transporte	10.000,00	0,00	0,00	0,00	10.000,00		
	Ferramentas e utensílios	10.000,00	0,00	0,00	0,00	10.000,00		
	0701110000	10.000,00	0,00	0,00	0,00	10.000,00		
	Outros investimentos	9.000,00	0,00	0,00	0,00	9.000,00		
	0701150000	9.000,00	0,00	0,00	0,00	9.000,00		
	Total Class. Orgânica:	940.000,00	20.000,00	96.768,00	0,00	863.232,00		

040100 Subunidade Ação Social							
D2	Aquisição de bens e serviços	338.300,00	44.075,00	28.575,00	0,00	353.800,00	
	Aquisição de bens e serviços	338.300,00	44.075,00	28.575,00	0,00	353.800,00	
	Aquisição de bens	96.300,00	37.075,00	12.575,00	0,00	120.800,00	
	Limpeza e higiene	3.600,00	2.500,00	0,00	0,00	6.100,00	
	Alimentação - Refeições confeccionadas	45.500,00	34.575,00	0,00	0,00	80.075,00	
	Vestuário e artigos pessoais	14.500,00	0,00	2.000,00	0,00	12.500,00	
	Prêmios, condecorações e ofertas	5.100,00	0,00	2.500,00	0,00	2.600,00	
	Material de educação, cultura e recreio	13.000,00	0,00	8.075,00	0,00	4.925,00	
	Outros bens	14.600,00	0,00	0,00	0,00	14.600,00	
	Aquisição de serviços	242.000,00	7.000,00	16.000,00	0,00	233.000,00	
	Conservação de bens	15.000,00	0,00	0,00	0,00	15.000,00	
	Transportes	68.800,00	0,00	13.000,00	0,00	55.800,00	
	Formação	3.000,00	0,00	2.000,00	0,00	1.000,00	
	Seminários, exposições e similares	5.000,00	0,00	1.000,00	0,00	4.000,00	
	Publicidade	700,00	0,00	0,00	0,00	700,00	
	Outros trabalhos especializados	72.000,00	4.000,00	0,00	0,00	76.000,00	
	0202250000	77.500,00	3.000,00	0,00	0,00	80.500,00	



FREGUESIA DE SANTO ANTÓNIO

Alterações Orçamentais de Despesa

2020

SNC-AP

Rubrica	Designação	Previsões Iniciais	Alterações Orçamentais				Previsões Corrigidas	Observações
			Inscrições / Reforços	Diminuições / Anulações	Créditos Especiais			
D4	Transferências e subsídios correntes	78.000,00	24.500,00	0,00	0,00	102.500,00		
D4.1	Transferências Correntes	78.000,00	24.500,00	0,00	0,00	102.500,00		
D4.1.2	Entidades do Setor Não Lucrativo	44.000,00	0,00	0,00	0,00	44.000,00		
	0407000000 Instituições sem fins lucrativos	44.000,00	0,00	0,00	0,00	44.000,00		
	0407010000 Instituições sem fins lucrativos	44.000,00	0,00	0,00	0,00	44.000,00		
	0407010100 Transferências para instituições sem fins lucrativos	44.000,00	0,00	0,00	0,00	44.000,00		
D4.1.3	Famílias	34.000,00	24.500,00	0,00	0,00	58.500,00		
	0408000000 Famílias	34.000,00	24.500,00	0,00	0,00	58.500,00		
	0408020000 Outras	34.000,00	24.500,00	0,00	0,00	58.500,00		
	0408020100 Fundo de emergência social	15.500,00	24.500,00	0,00	0,00	40.000,00		
	0408020200 Fundo Social da Freguesia	18.500,00	0,00	0,00	0,00	18.500,00		
Total Class. Orgânica:		416.300,00	68.575,00	28.575,00	0,00	456.300,00		

Rubrica	Designação	Previsões Iniciais	Alterações Orçamentais				Previsões Corrigidas	Observações
			Inscrições / Reforços	Diminuições / Anulações	Créditos Especiais			
D2	Aquisição de bens e serviços	85.360,00	23.758,53	29.912,07	0,00	79.206,46		
	0200000000 Aquisição de bens e serviços	85.360,00	23.758,53	29.912,07	0,00	79.206,46		
	0201000000 Aquisição de bens	26.960,00	0,00	14.358,53	0,00	12.601,47		
	0201050000 Alimentação - Refeições confeccionadas	2.000,00	0,00	0,00	0,00	2.000,00		
	0201150000 Prémios, condecorações e ofertas	12.760,00	0,00	7.358,53	0,00	5.401,47		
	0201200000 Material de educação, cultura e recreio	12.200,00	0,00	7.000,00	0,00	5.200,00		
	0202000000 Aquisição de serviços	58.400,00	23.758,53	15.553,54	0,00	66.604,99		
	0202020000 Limpeza e higiene	4.400,00	0,00	1.782,55	0,00	2.617,45		
	0202030000 Conservação de bens	1.000,00	0,00	1.000,00	0,00	0,00		
	0202100000 Transportes	30.000,00	900,00	0,00	0,00	30.900,00		
	0202150000 Formação	5.000,00	0,00	3.500,00	0,00	1.500,00		
	0202190000 Assistência técnica	1.000,00	0,00	1.000,00	0,00	0,00		
	0202200000 Outros trabalhos especializados	12.500,00	16.000,00	7.370,99	0,00	21.129,01		
	0202250000 Outros serviços	4.500,00	6.858,53	900,00	0,00	10.458,53		
D6	Aquisição de bens de capital	15.000,00	0,00	0,00	0,00	15.000,00		
	0700000000 Aquisição de bens de capital	15.000,00	0,00	0,00	0,00	15.000,00		
	0701000000 Investimentos	15.000,00	0,00	0,00	0,00	15.000,00		
	0701150000 Outros Investimentos	15.000,00	0,00	0,00	0,00	15.000,00		
Total Class. Orgânica:		100.360,00	23.758,53	29.912,07	0,00	94.206,46		

FREGUESIA DE SANTO ANTÓNIO

Alterações Orçamentais de Despesa

SNC-AP

12/16-2020

Rubrica	Designação	Previsões Iniciais	Alterações Orçamentais			Previsões Corrigidas	Observações
			Inscrições / Reforços	Diminuições / Anulações	Créditos Especiais		
040300	Subunidade Cultura						
D2	Aquisição de bens e serviços	143.000,00	35.000,00	9.000,00	0,00	169.000,00	
	0200000000 Aquisição de bens e serviços	143.000,00	35.000,00	9.000,00	0,00	169.000,00	
	0201000000 Aquisição de bens	45.000,00	0,00	8.000,00	0,00	37.000,00	
	0201050000 Alimentação - Refeições confeccionadas	9.100,00	0,00	0,00	0,00	9.100,00	
	0201070000 Vestuário e artigos pessoais	11.000,00	0,00	8.000,00	0,00	3.000,00	
	0201150000 Prémios, condecorações e ofertas	1.500,00	0,00	0,00	0,00	1.500,00	
	0201200000 Material de educação, cultura e recreio	12.000,00	0,00	0,00	0,00	12.000,00	
	0201210000 Outros bens	11.400,00	0,00	0,00	0,00	11.400,00	
	0202000000 Aquisição de serviços	98.000,00	35.000,00	1.000,00	0,00	132.000,00	
	0202020000 Limpeza e higiene	1.800,00	0,00	1.000,00	0,00	800,00	
	0202030000 Conservação de bens	850,00	0,00	0,00	0,00	850,00	
	0202080000 Locação de outros bens	950,00	0,00	0,00	0,00	950,00	
	0202090000 Comunicações	100,00	0,00	0,00	0,00	100,00	
	0202100000 Transportes	1.200,00	0,00	0,00	0,00	1.200,00	
	0202150000 Formação	600,00	0,00	0,00	0,00	600,00	
	0202200000 Outros trabalhos especializados	38.500,00	35.000,00	0,00	0,00	73.500,00	
	0202250000 Outros serviços	54.000,00	0,00	0,00	0,00	54.000,00	
D4	Transferências e subsídios correntes	5.000,00	0,00	4.000,00	0,00	1.000,00	
D4.1	Transferências Correntes	5.000,00	0,00	4.000,00	0,00	1.000,00	
D4.1.2	Entidades do Setor Não Lucrativo	5.000,00	0,00	4.000,00	0,00	1.000,00	
	0407000000 Instituições sem fins lucrativos	5.000,00	0,00	4.000,00	0,00	1.000,00	
	0407010000 Instituições sem fins lucrativos	5.000,00	0,00	4.000,00	0,00	1.000,00	
	0407010100 Transferências para instituições sem fins lucrativos	5.000,00	0,00	4.000,00	0,00	1.000,00	
D6	Aquisição de bens de capital	2.000,00	0,00	0,00	0,00	2.000,00	
	0700000000 Aquisição de bens de capital	2.000,00	0,00	0,00	0,00	2.000,00	
	0701000000 Investimentos	2.000,00	0,00	0,00	0,00	2.000,00	
	0701040000 Construções diversas	1.000,00	0,00	0,00	0,00	1.000,00	
	0701040600 Instalações desportivas e recreativas	1.000,00	0,00	0,00	0,00	1.000,00	
	0701100000 Equipamento básico	1.000,00	0,00	0,00	0,00	1.000,00	
	0701100200 Outro	1.000,00	0,00	0,00	0,00	1.000,00	
Total Class. Orgânica:		150.000,00	35.000,00	13.000,00	0,00	172.000,00	
040400	Subunidade Desporto						

FREGUESIA DE SANTO ANTÓNIO

Alterações Orçamentais de Despesa

2020

SNC-AP

Rubrica	Designação	Previsões Iniciais	Alterações Orçamentais			Previsões Corrigidas	Observações
			Inscrições / Reforços	Diminuições / Anulações	Créditos Especiais		
D2	Aquisição de bens e serviços	120.300,00	9.000,00	38.500,00	0,00	90.800,00	
	0200000000 Aquisição de bens e serviços	120.300,00	9.000,00	38.500,00	0,00	90.800,00	
	0201000000 Aquisição de bens	45.500,00	0,00	16.500,00	0,00	29.000,00	
	0201050000 Alimentação - Refeições confeccionadas	9.100,00	0,00	7.000,00	0,00	2.100,00	
	0201070000 Vestuário e artigos pessoais	11.000,00	0,00	7.500,00	0,00	3.500,00	
	0201150000 Prémios, condecorações e ofertas	1.500,00	0,00	0,00	0,00	1.500,00	
	0201200000 Material de educação, cultura e recreio	12.500,00	0,00	2.000,00	0,00	10.500,00	
	0201210000 Outros bens	11.400,00	0,00	0,00	0,00	11.400,00	
	0202000000 Aquisição de serviços	74.800,00	9.000,00	22.000,00	0,00	61.800,00	
	0202020000 Limpeza e higiene	1.800,00	0,00	0,00	0,00	1.800,00	
	0202030000 Conservação de bens	850,00	0,00	0,00	0,00	850,00	
	0202080000 Locação de outros bens	950,00	0,00	0,00	0,00	950,00	
	0202090000 Comunicações	100,00	0,00	0,00	0,00	100,00	
	0202100000 Transportes	1.200,00	0,00	0,00	0,00	1.200,00	
	0202150000 Formação	600,00	0,00	0,00	0,00	600,00	
	0202200000 Outros trabalhos especializados	33.000,00	9.000,00	22.000,00	0,00	20.000,00	
	0202250000 Outros serviços	36.300,00	0,00	0,00	0,00	36.300,00	
D4	Transferências e subsídios correntes	5.000,00	7.500,00	0,00	0,00	12.500,00	
D4.1	Transferências Correntes	5.000,00	7.500,00	0,00	0,00	12.500,00	
D4.1.2	Entidades do Setor Não Lucrativo	5.000,00	7.500,00	0,00	0,00	12.500,00	
	0407000000 Instituições sem fins lucrativos	5.000,00	7.500,00	0,00	0,00	12.500,00	
	0407010000 Instituições sem fins lucrativos	5.000,00	7.500,00	0,00	0,00	12.500,00	
	0407010100 Transferências para instituições sem fins lucrativos	5.000,00	7.500,00	0,00	0,00	12.500,00	
D6	Aquisição de bens de capital	2.000,00	0,00	0,00	0,00	2.000,00	
	0700000000 Aquisição de bens de capital	2.000,00	0,00	0,00	0,00	2.000,00	
	0701000000 Investimentos	2.000,00	0,00	0,00	0,00	2.000,00	
	0701040000 Construções diversas	1.000,00	0,00	0,00	0,00	1.000,00	
	0701040600 Instalações desportivas e recreativas	1.000,00	0,00	0,00	0,00	1.000,00	
	0701100000 Equipamento básico	1.000,00	0,00	0,00	0,00	1.000,00	
	0701100200 Outro	1.000,00	0,00	0,00	0,00	1.000,00	
Total Class. Orgânica:		127.300,00	16.500,00	38.500,00	0,00	105.300,00	

FREGUESIA DE SANTO ANTÓNIO

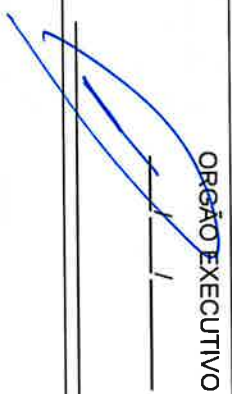
Alterações Orçamentais de Despesa

SNC-AP

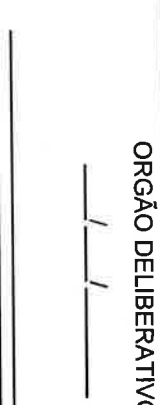
12/11.2020
2020

Rubrica	Designação	Previsões Iniciais	Alterações Orçamentais			Previsões Corrigidas	Observações
			Inscrições / Reforços	Diminuições / Anulações	Créditos Especiais		
Total:		6.266.775,00	968.420,87	1.015.555,10	0,00	6.219.640,77	

ORGÃO EXECUTIVO



ORGÃO DELIBERATIVO



FREGUESIA DE SANTO ANTÓNIO



Alterações ao Plano Plurianual de Investimentos

SNC-AP

2020

Objectivo	Número do projeto	Designação do projeto	Datas		Ano t	Pagamentos					Modificação (+/-)		
			Início	Fim		Dot. atual	Dot. corrigida	Períodos seguintes					
								2021	2022	2023		2024	Outros
010000		Funções Gerais			126.000,00	12.763,84	0,00	0,00	0,00	0,00	0,00	0,00	-113.236,16
010100		Serviços Gerais da Administração Pública			126.000,00	12.763,84	0,00	0,00	0,00	0,00	0,00	0,00	-113.236,16
010102		Instalações de serviços			126.000,00	12.763,84	0,00	0,00	0,00	0,00	0,00	0,00	-113.236,16
010102	2020/01	Instalação de Serviços	01-01-2020	31-12-2020	1.000,00	500,00	0,00	0,00	0,00	0,00	0,00	0,00	-500,00
010102	2020/02	Instalação de Serviços	01-01-2020	31-12-2020	125.000,00	12.263,84	0,00	0,00	0,00	0,00	0,00	0,00	-112.736,16
040000		Outras funções			655.000,00	562.500,00	0,00	0,00	0,00	0,00	0,00	0,00	-72.500,00
040300		Diversas não especificadas			655.000,00	562.500,00	0,00	0,00	0,00	0,00	0,00	0,00	-72.500,00
040304		Equipamento Administrativo			5.000,00	5.500,00	0,00	0,00	0,00	0,00	0,00	0,00	500,00
040304	2020/07	Equipamento Administrativo	01-01-2020	31-12-2020	5.000,00	5.500,00	0,00	0,00	0,00	0,00	0,00	0,00	500,00
040306		Outros Investimentos			450.000,00	410.000,00	0,00	0,00	0,00	0,00	0,00	0,00	-40.000,00
040306	2020/12	Outros Investimentos	01-01-2020	31-12-2020	450.000,00	410.000,00	0,00	0,00	0,00	0,00	0,00	0,00	-40.000,00
040307		Material de Transporte - Outro			200.000,00	167.000,00	0,00	0,00	0,00	0,00	0,00	0,00	-33.000,00
040307	2020/17	Material de Transporte - Outro	01-01-2020	31-12-2020	200.000,00	167.000,00	0,00	0,00	0,00	0,00	0,00	0,00	-33.000,00
TOTAL:					781.000,00	595.263,84	0,00	0,00	0,00	0,00	0,00	0,00	-185.736,16

ORGÃO EXECUTIVO

ORGÃO DELIBERATIVO

100



FREGUESIA DE SANTO ANTÓNIO

Operações de Tesouraria

R/C - n.º

2020

Data Inicial: 01/01/2020

Data Final: 31/12/2020

Tipo	Descrição	Saldo Inicial	Recebimentos	Pagamentos	Saldo Final
07.1.1 / 07.2.1	Intermediação de fundos	51.471,85	17.646,82	69.064,67	54,00
07.1.9 / 07.2.9	Outras receitas de operações tesouraria	0,00	0,00	0,00	0,00

51.471,85 17.646,82 69.064,67 54,00

J. K. ...

Data Inicial: / /

Data Final: 31/12/2020

Código	Descrição	Saldo Inicial	Recebimentos	Pagamentos	Saldo
1701010000	IRS - dependente	0,00	119.086,00	110.365,00	8.721,00
1701020000	IRS - independente	0,00	51.701,44	46.230,11	5.471,33
1701030000	IRS - sobretaxa	0,00	0,00	0,00	0,00
1701040000	ADSE	0,00	29.979,21	27.811,66	2.167,55
1701050000	Caixa Geral de Aposentações	0,00	65.262,62	60.724,77	4.537,85
1701060000	Segurança Social	0,00	86.291,37	69.283,58	17.007,79
1702010000	STAL	0,00	207,55	186,98	20,57
1702020000	Cofre	0,00	1.411,26	1.143,30	267,96
1702030000	STML	0,00	2.649,69	2.438,38	211,31
1702040000	Câmara Lisboa Clube	0,00	43,50	39,00	4,50
1702050000	Serviços Sociais Câmara Municipal de Lisboa	0,00	3.203,22	2.958,28	244,94
1702060000	STE	0,00	114,00	104,50	9,50
1703010000	Penhoras	0,00	12.547,63	12.110,53	437,10
1703020000	Fiscais / judiciais	0,00	1.936,72	580,76	1.355,96
1703030000	Pensão de alimentos	0,00	722,16	601,80	120,36
1703040000	Renda de casa mensal - gebalis	0,00	1.024,80	939,40	85,40
1704020000	Espaço cidadão - IMT/AMA	0,00	0,00	0,00	0,00
1704030000	Espaço Cidadão - IRN	0,00	0,00	0,00	0,00
1799999999	Outras operações tesouraria	0,00	23,85	23,85	0,00
		0,00	376.205,02	335.541,90	40.663,12

Freguesia de Santo António

Situação dos contratos

12/5-2020

2020
Data Inicial:
01/01/2020
Final:
31/12/2020

Entidade	Contrato				Visto do Tribunal de Contas		Data do primeiro pagamento	Pagamentos no período						Pagamentos acumulados						Observações
	Objeto	Data	Valor do contrato	Preço contratual	Número de registo	Data		Trabalhos normais	Revisão dos preços	Trabalhos a mais	Trabalhos de suprimentos de erros e omissões	Outros trabalhos, incluindo os trabalhos a menos	Trabalhos normais	Revisão dos preços	Trabalhos a mais	Trabalhos de suprimentos de erros e omissões	Outros trabalhos, incluindo os trabalhos a menos			
FREDEIRICO BOAVIDA DE FIGUEIREDO ROMANO	11/02/2020	03-04-2020	8.302,50	6.750,00			20-04-2020	8.302,50	0,00	0,00	0,00	0,00	0,00	0,00	0,00	0,00	0,00			
DANIELA P. RIBEIRO, UNIPessoal, Lda	12/22/2020	15-04-2020	22.140,00	18.000,00			18-04-2020	22.140,00	0,00	0,00	0,00	0,00	0,00	0,00	0,00	0,00	0,00			
Tiago Emanuel Machado Franco	15/7/2020	02-06-2020	7.700,00	7.700,00			20-06-2020	7.700,00	0,00	0,00	0,00	0,00	0,00	0,00	0,00	0,00	0,00			
MARCELA DA SILVA GATYER	18/12/2020	04-06-2020	1.722,00	1.400,00			26-06-2020	1.699,00	0,00	0,00	0,00	0,00	0,00	0,00	0,00	0,00	0,00			
Uau - Produção de Espectáculos, Lda	19/4/2020	15-06-2020	7.443,00	6.051,22			01-07-2020	7.443,00	0,00	0,00	0,00	0,00	0,00	0,00	0,00	0,00	0,00			
Dalaland, Lda	20/2/2020	20-07-2020	13.200,98	10.732,50			27-11-2020	7.753,21	0,00	0,00	0,00	0,00	0,00	0,00	0,00	0,00	0,00			
PORTCOV, LDA.	20/7/2020	29-06-2020	29.151,00	23.700,00			06-10-2020	29.151,00	0,00	0,00	0,00	0,00	0,00	0,00	0,00	0,00	0,00			
EDILLOCAL	21/5/2020	22-06-2020	24.624,60	20.020,00			22-06-2020	24.624,60	0,00	0,00	0,00	0,00	0,00	0,00	0,00	0,00	0,00			
AUTO POMARINHO TITERANIE, LDA.	27/02/2020	25-11-2020	1.781,24	1.448,16			31-12-2020	1.781,24	0,00	0,00	0,00	0,00	0,00	0,00	0,00	0,00	0,00			
Vocabulos Sabios, LDA	28/3/2020	10-08-2020	22.140,00	18.000,00			10-08-2020	22.140,00	0,00	0,00	0,00	0,00	0,00	0,00	0,00	0,00	0,00			
Adempus - Consultora e Projectos, Lda	309/2020	14-09-2020	14.760,00	12.000,00			27-10-2020	14.760,00	0,00	0,00	0,00	0,00	0,00	0,00	0,00	0,00	0,00			
Isabel Cristina Moreira Patricio	4/78/2020	06-02-2020	9.000,00	9.000,00			19-02-2020	9.000,00	0,00	0,00	0,00	0,00	0,00	0,00	0,00	0,00	0,00			
Certoma	83/2020	16-03-2020	2.233,94	1.864,99			31-12-2020	0,00	0,00	0,00	0,00	0,00	0,00	0,00	0,00	0,00	0,00			
Andria Manuela Moreira Monteiro	91/2020	14-04-2020	6.405,72	6.405,72			02-07-2020	6.405,72	0,00	0,00	0,00	0,00	0,00	0,00	0,00	0,00	0,00			
SIMOPEGAS	C2020/103	13-02-2020	8.800,32	7.154,73			22-05-2020	7.387,68	0,00	0,00	0,00	0,00	0,00	0,00	0,00	0,00	0,00			
MOMENTOS FLORIDOS, LDA	C2020/1032	08-06-2020	67.163,51	63.361,80			14-07-2020	67.163,51	0,00	0,00	0,00	0,00	0,00	0,00	0,00	0,00	0,00			
Cartoma	C2020/104	13-02-2020	11.364,78	9.239,66			15-03-2020	11.364,78	0,00	0,00	0,00	0,00	0,00	0,00	0,00	0,00	0,00			
Chc - Sado, Unipessoal Lda	C2020/11	20-01-2020	9.254,52	7.524,00			29-04-2020	8.514,06	0,00	0,00	0,00	0,00	0,00	0,00	0,00	0,00	0,00			
VITOR EMANUEL PIRANÇO DE SEQUEIRA	C2020/1145	25-05-2020	23.247,00	18.900,00			20-07-2020	22.459,50	0,00	0,00	0,00	0,00	0,00	0,00	0,00	0,00	0,00			
TOCHA, CHAVES & ASSOCIADOS, SRQC, LDA.	C2020/1146	09-03-2020	6.765,00	5.500,00			09-03-2020	6.765,00	0,00	0,00	0,00	0,00	0,00	0,00	0,00	0,00	0,00			
LX GARDEN	C2020/1217	25-05-2020	36.362,24	29.562,80			26-10-2020	36.362,24	0,00	0,00	0,00	0,00	0,00	0,00	0,00	0,00	0,00			
Manuel Fideiro de Sousa Freitas Silva	C2020/1312	16-09-2020	1.800,00	1.463,41			16-09-2020	1.800,00	0,00	0,00	0,00	0,00	0,00	0,00	0,00	0,00	0,00			
Quinta das Moradomis - Manutenção de Interiores e Exteriores, Lda	C2020/134	02-03-2020	59.827,20	48.640,00			23-05-2020	53.529,60	0,00	0,00	0,00	0,00	0,00	0,00	0,00	0,00	0,00			
Quinta das Moradomis - Manutenção de Interiores e Exteriores, Lda	C2020/135	02-03-2020	12.595,20	10.240,00			15-03-2020	12.595,20	0,00	0,00	0,00	0,00	0,00	0,00	0,00	0,00	0,00			
Manuel Fideiro de Sousa Freitas Silva	C2020/139	02-03-2020	7.200,00	5.853,66			20-03-2020	7.200,00	0,00	0,00	0,00	0,00	0,00	0,00	0,00	0,00	0,00			

Freguesia de Santo António

Situação dos contratos

2020
Data inicial:
01/01/2020
Final:
31/12/2020

Entidade	Contrato			Visto do Tribunal de Contas		Pagamentos no período						Pagamentos acumulados						Observações
	Objeto	Data	Valor do contrato	Prego contratual	Número de registo	Data	Data do primeiro pagamento	Trabalhos normais	Revisão dos preços	Trabalhos a mais	Trabalhos de suprimentos de erros e omissões	Outros trabalhos, incluindo os trabalhos a menos	Trabalhos normais	Revisão dos preços	Trabalhos a mais	Trabalhos de suprimentos de erros e omissões	Outros trabalhos, incluindo os trabalhos a menos	
BP PORTUGAL - COMERCIO DE COMBUSTIVEIS E LUBRIFICANTES, S.A.	C2020/14	21-01-2020	22.183,81	18.035,62			06-03-2020	22.183,81	0,00	0,00	0,00	0,00	22.183,81	0,00	0,00	0,00	0,00	
Fabio Rafael da Costa Gomes	C2020/15	21-01-2020	4.226,93	3.436,53			22-01-2020	4.226,93	0,00	0,00	0,00	0,00	4.226,93	0,00	0,00	0,00	0,00	
BCITY - MANUTENÇÃO ESPAÇOS URBANOS, UNIP., LDA.	C2020/1501	11-05-2020	50.813,83	41.312,06			27-11-2020	50.813,83	0,00	0,00	0,00	0,00	50.813,83	0,00	0,00	0,00	0,00	
Abreu & Advogados - Sociedade de Advogados	C2020/153	31-03-2020	28.600,00	21.826,02			19-04-2020	26.600,00	0,00	0,00	0,00	0,00	26.600,00	0,00	0,00	0,00	0,00	
Pedro Silva Marques	C2020/16	21-01-2020	5.510,00	4.479,67			21-01-2020	5.510,00	0,00	0,00	0,00	0,00	5.510,00	0,00	0,00	0,00	0,00	
Ana Maria Correia da Rocha	C2020/160	23-03-2020	7.240,00	5.886,18			03-04-2020	7.240,00	0,00	0,00	0,00	0,00	7.240,00	0,00	0,00	0,00	0,00	
Paulo Miguel Pinho Monteiro	C2020/17	21-01-2020	5.770,00	4.691,06			21-01-2020	5.770,00	0,00	0,00	0,00	0,00	5.770,00	0,00	0,00	0,00	0,00	
Calatrina Maria Martins Vaz Ferreira e Silva	C2020/178	01-01-2020	29.520,00	24.000,00			20-01-2020	29.020,00	0,00	0,00	0,00	0,00	29.020,00	0,00	0,00	0,00	0,00	
Barbara dos Santos Ferreira	C2020/18	21-01-2020	6.710,00	5.455,28			21-01-2020	6.710,00	0,00	0,00	0,00	0,00	6.710,00	0,00	0,00	0,00	0,00	
Alberto Carlos Nogueira Trassasos	C2020/185	09-03-2020	72.322,53	58.798,80			16-07-2020	72.322,53	0,00	0,00	0,00	0,00	72.322,53	0,00	0,00	0,00	0,00	
MARCO ANDRÉ ANTUNES TEIXEIRA	C2020/19	21-01-2020	5.555,00	4.516,26			21-01-2020	5.555,00	0,00	0,00	0,00	0,00	5.555,00	0,00	0,00	0,00	0,00	
GRAFISOL - EDIÇÕES E PAPELARIAS, LDA.	C2020/198	12-05-2020	10.818,36	8.795,41			19-08-2020	8.113,77	0,00	0,00	0,00	0,00	8.113,77	0,00	0,00	0,00	0,00	
MARCO AURELIO SOARES DE ALMEIDA	C2020/20	21-01-2020	11.808,00	9.600,00			21-01-2020	11.808,00	0,00	0,00	0,00	0,00	11.808,00	0,00	0,00	0,00	0,00	
Andriana Adriana de Brito Ferreira da Silva	C2020/2068	31-12-2020	850,00	691,06			31-12-2020	850,00	0,00	0,00	0,00	0,00	850,00	0,00	0,00	0,00	0,00	
Ana Maria Correia da Rocha	C2020/2074	31-12-2020	700,00	589,11			31-12-2020	700,00	0,00	0,00	0,00	0,00	700,00	0,00	0,00	0,00	0,00	
Andriana Adriana de Brito Ferreira da Silva	C2020/2075	31-12-2020	850,00	691,06			31-12-2020	850,00	0,00	0,00	0,00	0,00	850,00	0,00	0,00	0,00	0,00	
Andriana Adriana de Brito Ferreira da Silva	C2020/2115	31-12-2020	1.700,00	1.382,11			31-12-2020	1.700,00	0,00	0,00	0,00	0,00	1.700,00	0,00	0,00	0,00	0,00	
Andriana Adriana de Brito Ferreira da Silva	C2020/2116	04-12-2020	850,00	691,06			04-12-2020	850,00	0,00	0,00	0,00	0,00	850,00	0,00	0,00	0,00	0,00	
Andriana Adriana de Brito Ferreira da Silva	C2020/2117	28-12-2020	850,00	691,06			28-12-2020	850,00	0,00	0,00	0,00	0,00	850,00	0,00	0,00	0,00	0,00	
Andriana Adriana de Brito Ferreira da Silva	C2020/2118	31-12-2020	850,00	691,06			31-12-2020	850,00	0,00	0,00	0,00	0,00	850,00	0,00	0,00	0,00	0,00	
BP PORTUGAL - COMERCIO DE COMBUSTIVEIS E LUBRIFICANTES, S.A.	C2020/2199	31-12-2020	2.575,17	2.575,17			31-12-2020	2.575,17	0,00	0,00	0,00	0,00	2.575,17	0,00	0,00	0,00	0,00	
Caterina Sofia Sousa Silva	C2020/2284	31-12-2020	1.500,00	1.219,51			31-12-2020	1.500,00	0,00	0,00	0,00	0,00	1.500,00	0,00	0,00	0,00	0,00	

Freguesia de Santo António

Situação dos contratos

2020
Data Inicial:
01/01/2020
Final:
31/12/2020

Handwritten signature/initials

Entidade	Contrato			Visto do Tribunal de Contas		Data do primeiro pagamento	Pagamentos no período						Pagamentos acumulados						Observações
	Objecto	Data	Valor do contrato	Prego contratual	Número de registo		Data	Trabalhos normais	Revisão dos preços	Trabalhos a mais	Trabalhos de suprimentos de erros e omissões	Outros trabalhos, incluindo os trabalhos a menos	Trabalhos normais	Revisão dos preços	Trabalhos a mais	Trabalhos de suprimentos de erros e omissões	Outros trabalhos, incluindo os trabalhos a menos		
Abreu & Advogados-Sociedade de Advogados	C2020/2313	31-12-2020	2.460,00	2.000,00			31-12-2020	2.460,00	0,00	0,00	0,00	0,00	0,00	0,00	0,00	0,00	0,00		
Abreu & Advogados-Sociedade de Advogados	C2020/2314	31-12-2020	460,00	373,98			31-12-2020	460,00	0,00	0,00	0,00	0,00	0,00	0,00	0,00	0,00	0,00		
COITR, Lda	C2020/3	17-01-2020	43.660,08	35.486,00			20-01-2020	43.660,08	0,00	0,00	0,00	0,00	0,00	0,00	0,00	0,00	0,00		
Tiago Emanuel Machado Fianco	C2020/34	27-01-2020	5.500,00	5.500,00			27-01-2020	5.500,00	0,00	0,00	0,00	0,00	0,00	0,00	0,00	0,00	0,00		
GRINALDA DE LETRAS, UNIPESSOAL, LDA	C2020/348	08-06-2020	9.869,08	8.023,64			13-08-2020	9.869,08	0,00	0,00	0,00	0,00	0,00	0,00	0,00	0,00	0,00		
Maria Manuela Moreno Matos	C2020/46	31-01-2020	7.500,00	6.087,56			20-02-2020	7.500,00	0,00	0,00	0,00	0,00	0,00	0,00	0,00	0,00	0,00		
Clube Nacional de Natação	C2020/54	04-02-2020	7.804,92	7.804,92			28-05-2020	7.804,92	0,00	0,00	0,00	0,00	0,00	0,00	0,00	0,00	0,00		
BRIDGE PROVIDENCE, CONSULTING, LDA,	C2020/60	04-02-2020	46.494,00	37.800,00			04-02-2020	46.494,00	0,00	0,00	0,00	0,00	0,00	0,00	0,00	0,00	0,00		
NUNO MIGUEL SEQUEIRA DE CARDOSO	C2020/607	08-07-2020	5.100,00	4.146,34			20-07-2020	5.100,00	0,00	0,00	0,00	0,00	0,00	0,00	0,00	0,00	0,00		
Hugo Miguel Pereira Barreiro	C2020/609	06-07-2020	5.100,00	4.146,34			20-07-2020	5.100,00	0,00	0,00	0,00	0,00	0,00	0,00	0,00	0,00	0,00		
Veçubulos Sávio, LDA	C2020/61	04-02-2020	7.810,50	6.350,00			26-02-2020	7.810,50	0,00	0,00	0,00	0,00	0,00	0,00	0,00	0,00	0,00		
MARCO AURELIO SCARES DE ALMEIDA	C2020/610	06-07-2020	11.808,00	9.600,00			20-07-2020	11.824,00	0,00	0,00	0,00	0,00	0,00	0,00	0,00	0,00	0,00		
Paulo Miguel Pinto Monteiro	C2020/611	06-07-2020	5.935,00	4.825,20			20-07-2020	5.935,00	0,00	0,00	0,00	0,00	0,00	0,00	0,00	0,00	0,00		
Barbara dos Santos Ferreira	C2020/613	06-07-2020	6.365,00	5.174,80			20-07-2020	6.365,00	0,00	0,00	0,00	0,00	0,00	0,00	0,00	0,00	0,00		
MARCO ANDRE ANTUNES TEIXEIRA	C2020/614	06-07-2020	6.455,00	5.247,97			20-07-2020	6.455,00	0,00	0,00	0,00	0,00	0,00	0,00	0,00	0,00	0,00		
Pedro Silva Marques Matos	C2020/615	06-07-2020	5.845,00	4.752,03			20-07-2020	5.845,00	0,00	0,00	0,00	0,00	0,00	0,00	0,00	0,00	0,00		
Maria Manuela Moreno Matos	C2020/617	01-06-2020	9.000,00	7.317,07			20-07-2020	8.625,00	0,00	0,00	0,00	0,00	0,00	0,00	0,00	0,00	0,00		
Isabel Cristina Moreira Patrício	C2020/618	01-06-2020	9.000,00	9.000,00			20-07-2020	8.625,00	0,00	0,00	0,00	0,00	0,00	0,00	0,00	0,00	0,00		
EDILOCAL	C2020/62	04-02-2020	7.170,90	5.830,00			14-02-2020	7.170,90	0,00	0,00	0,00	0,00	0,00	0,00	0,00	0,00	0,00		
Adelampus - Consultoria e Projectos, Lda	C2020/637	01-01-2020	2.214,00	1.800,00			26-02-2020	2.214,00	0,00	0,00	0,00	0,00	0,00	0,00	0,00	0,00	0,00		
Claudio da Fonseca Silina	C2020/66	06-02-2020	4.680,00	3.804,98			20-02-2020	4.680,00	0,00	0,00	0,00	0,00	0,00	0,00	0,00	0,00	0,00		
Intrapolis, Consultoria Lda	C2020/669	24-02-2020	22.140,00	18.000,00			19-04-2020	22.140,00	0,00	0,00	0,00	0,00	0,00	0,00	0,00	0,00	0,00		
Andréia Adriana de Brito Ferreira da Silva	C2020/68	06-02-2020	5.100,00	4.146,34			06-02-2020	5.100,00	0,00	0,00	0,00	0,00	0,00	0,00	0,00	0,00	0,00		
Manuel Fláudio de Sousa Mendes Silva	C2020/708	21-07-2020	3.600,00	2.926,83			20-08-2020	3.600,00	0,00	0,00	0,00	0,00	0,00	0,00	0,00	0,00	0,00		
NUNO MIGUEL SEQUEIRA DE CARDOSO	C2020/72	06-02-2020	4.200,00	3.414,63			06-02-2020	4.200,00	0,00	0,00	0,00	0,00	0,00	0,00	0,00	0,00	0,00		
DANIELA P. RIBEIRO, UNIPESSOAL LDA	C2020/8	17-01-2020	7.380,00	6.000,00			21-01-2020	7.380,00	0,00	0,00	0,00	0,00	0,00	0,00	0,00	0,00	0,00		

Freguesia de Santo António

Situação dos contratos

M/C - 2020

2020
Data inicial: 01/01/2020
Final: 31/12/2020

Entidade	Contrato			Visão do Tribunal de Contas		Pagamentos no período						Pagamentos acumulados						Observações
	Objecto	Data	Valor do contrato	Preço contratual	Número de registo	Data	Data do primeiro pagamento	Trabalhos normais	Revisão dos preços	Trabalhos a mais	Trabalhos de suprimentos de erros e omissões	Outros trabalhos, incluindo os trabalhos a menos	Trabalhos normais	Revisão dos preços	Trabalhos a mais	Trabalhos de suprimentos de erros e omissões	Outros trabalhos, incluindo os trabalhos a menos	
CONTA DIRECTA XXI - CONTA BILIDADE LDA	C2020/9	17-01-2020	44.280,00	36.000,00			20-01-2020	44.280,00	0,00	0,00	0,00	0,00	44.280,00	0,00	0,00	0,00	0,00	
Catania Sofia Sousa Silva	C2020/91	11-02-2020	16.500,00	13.414,53			20-02-2020	16.500,00	0,00	0,00	0,00	0,00	16.500,00	0,00	0,00	0,00	0,00	
ANA PAULA PENOTE AMADOR	C2020/92	11-02-2020	46.494,00	37.800,00			11-02-2020	45.864,00	0,00	0,00	0,00	0,00	45.864,00	0,00	0,00	0,00	0,00	
Catania Filipa Machado Franco	C2020/920	10-08-2020	6.000,00	4.878,05			31-08-2020	6.000,00	0,00	0,00	0,00	0,00	6.000,00	0,00	0,00	0,00	0,00	

Freguesia de Santo António

Adjudicações por tipo de procedimento

2020
De
01/01/2020 a
31/12/2020

Tipo de contrato	Concurso público		Concurso limitado por prévia qualificação		Procedimento de negociação		Diálogo concorrencial		Ajuste direto		Consulta prévia		Parceria para a Inovação		Total	
	Número dos contratos	Preço contratual	Número dos contratos	Preço contratual	Número dos contratos	Preço contratual	Número dos contratos	Preço contratual	Número dos contratos	Preço contratual	Número dos contratos	Preço contratual	Número dos contratos	Preço contratual	Número dos contratos	Valor
Empenhada de Obras Públicas	5	53.450,14	3	129.673,66	0	0,00	0	0,00	0	0,00	0	0,00	0	0,00	8	183.123,80
Aquisição de Serviços	0	0,00	8	192.833,25	0	0,00	0	0,00	61	496.080,90	0	0,00	0	0,00	69	688.914,15
Locação ou Aquisição de Bens Móveis	0	0,00	0	0,00	0	0,00	0	0,00	0	0,00	0	0,00	0	0,00	0	0,00
Concessão de Obras Públicas	0	0,00	0	0,00	0	0,00	0	0,00	0	0,00	0	0,00	0	0,00	0	0,00
Concessão de Serviços Públicos	0	0,00	0	0,00	0	0,00	0	0,00	0	0,00	0	0,00	0	0,00	0	0,00
Empenhada de Obras Públicas	0	0,00	0	0,00	0	0,00	0	0,00	0	0,00	0	0,00	0	0,00	0	0,00
Outros	0	0,00	0	0,00	0	0,00	0	0,00	0	0,00	0	0,00	0	0,00	0	0,00



Freguesia de Santo António

Transferências e subsídios concedidos

2020

Tipo de Despesa	Disposições legais	Finalidade	Entidade beneficiária	Despesas organizadas	Despesas autorizadas	Despesas pagas	Despesas autorizadas e não pagas	Devolução de transferências / subsídios ocorrida no exercício	Observações
040701 - Instituições sem fins lucrativos	Proposta	Aquisição de Bens e serviços	APOIARTE - ASSOCIAÇÃO DE APOIO AOS ARTISTAS.	2.999,67	2.999,67	2.999,67	0,00	0,00	
040701 - Instituições sem fins lucrativos	Proposta	Aquisição de Bens e serviços	Associação Boa Vizinhaça	5.000,00	5.000,00	5.000,00	0,00	0,00	
040701 - Instituições sem fins lucrativos	Proposta	Aquisição de Bens e serviços	ASSOCIAÇÃO H. B. V. LISBONENSES	450,00	450,00	450,00	0,00	0,00	
040701 - Instituições sem fins lucrativos	Proposta	Aquisição de Bens e serviços	Centro Nacional de Cultura	7.500,00	7.500,00	7.500,00	0,00	0,00	
040701 - Instituições sem fins lucrativos	Proposta	Prestação de serviços	APOIARTE - ASSOCIAÇÃO DE APOIO AOS ARTISTAS.	3.593,22	3.593,22	3.593,22	0,00	0,00	
040802 - Outras	Proposta	Aquisição de Bens e serviços	A PREDIAL TOMARENSE- SOCIEDADE DE MEDIAÇÃO IMOBILIAR LDA.	570,00	570,00	570,00	0,00	0,00	
040802 - Outras	Proposta	Aquisição de Bens e serviços	Albano Pereira, Unip., Lda	110,26	110,26	110,26	0,00	0,00	
040802 - Outras	Proposta	Aquisição de Bens e serviços	Albertinho Delgado de Almeida	600,00	600,00	600,00	0,00	0,00	
040802 - Outras	Proposta	Aquisição de Bens e serviços	Américo Lopes Farinha Dias	840,00	840,00	840,00	0,00	0,00	
040802 - Outras	Proposta	Aquisição de Bens e serviços	Antônio M. M. Silva	1.086,97	1.086,97	1.086,97	0,00	0,00	
040802 - Outras	Proposta	Aquisição de Bens e serviços	Azad Akib	27,00	27,00	27,00	0,00	0,00	
040802 - Outras	Proposta	Aquisição de Bens e serviços	Barnagoun & Simões, Ld.ª	1.419,06	1.419,06	1.419,06	0,00	0,00	
040802 - Outras	Proposta	Aquisição de Bens e serviços	Carlos Lopes Pereira, lda	84,00	84,00	84,00	0,00	0,00	
040802 - Outras	Proposta	Aquisição de Bens e serviços	CENTRO SOCIAL PAROQUIAL DA PENNA.	393,73	393,73	393,73	0,00	0,00	
040802 - Outras	Proposta	Aquisição de Bens e serviços	Chiado EyeGlass Factory	420,00	420,00	420,00	0,00	0,00	
040802 - Outras	Proposta	Aquisição de Bens e serviços	Compra Directa - Produtos Alimentares, lda.	867,09	867,09	867,09	0,00	0,00	
040802 - Outras	Proposta	Aquisição de Bens e serviços	CONTINENTE	19,04	19,04	19,04	0,00	0,00	
040802 - Outras	Proposta	Aquisição de Bens e serviços	CSH-Comércio serviço higiene lda	960,21	960,21	960,21	0,00	0,00	
040802 - Outras	Proposta	Aquisição de Bens e serviços	Dia Portugal Supermercados, Sociedade Unipessoal, Ld.ª	31,68	31,68	31,68	0,00	0,00	
040802 - Outras	Proposta	Aquisição de Bens e serviços	Drogaria de S. Marçal, Lda	74,10	74,10	74,10	0,00	0,00	
040802 - Outras	Proposta	Aquisição de Bens e serviços	Farmacia Fernandes	730,88	730,88	730,88	0,00	0,00	
040802 - Outras	Proposta	Aquisição de Bens e serviços	Farmacia São Mamede	559,88	559,88	559,88	0,00	0,00	
040802 - Outras	Proposta	Aquisição de Bens e serviços	Fernando José Silva Garcia	400,00	400,00	400,00	0,00	0,00	
040802 - Outras	Proposta	Aquisição de Bens e serviços	Festival dos Sabores do Lima	280,37	280,37	280,37	0,00	0,00	
040802 - Outras	Proposta	Aquisição de Bens e serviços	GERTEL - COMPANHIA GERAL DE RESTAURANTES E ALIMENTAÇÃO, S.A.	164,66	164,66	164,66	0,00	0,00	
040802 - Outras	Proposta	Aquisição de Bens e serviços	Glória Vilas Boas - Farmácia, Unipessoal, Ld.ª	488,59	488,59	488,59	0,00	0,00	
040802 - Outras	Proposta	Aquisição de Bens e serviços	Hernani Bastos Fernandes Herd.	210,46	210,46	210,46	0,00	0,00	
040802 - Outras	Proposta	Aquisição de Bens e serviços	IBEROLA CLIENTES PORTUGAL, UNIPESSOAL, LDA	273,19	273,19	273,19	0,00	0,00	
040802 - Outras	Proposta	Aquisição de Bens e serviços	Invalidos do Comércio,	381,86	381,86	381,86	0,00	0,00	
040802 - Outras	Proposta	Aquisição de Bens e serviços	João Jose Duro Carreiras,	26,00	26,00	26,00	0,00	0,00	
040802 - Outras	Proposta	Aquisição de Bens e serviços	João Manuel Leaf Ferreira Anastacio	721,02	721,02	721,02	0,00	0,00	

Freguesia de Santo António

Transferências e subsídios concedidos

2020

Tipo de Despesa	Disposições legais	Finalidade	Entidade beneficiária	Despesas orçamentadas	Despesas autorizadas	Despesas pagas	Despesas autorizadas e não pagas	Devolução de transferências / subsídios ocorrida no exercício	Observações
040802 - Outras	Proposta	Aquisição de Bens e serviços	Luis Augusto Altura	500,00	500,00	500,00	0,00	0,00	
040802 - Outras	Proposta	Aquisição de Bens e serviços	Marcos Rodrigo Rosa	450,00	450,00	450,00	0,00	0,00	
040802 - Outras	Proposta	Aquisição de Bens e serviços	Maria Dulce Santos Rodrigues	750,00	750,00	750,00	0,00	0,00	
040802 - Outras	Proposta	Aquisição de Bens e serviços	Maria Teresa Alcanãtara Pinto	700,00	700,00	700,00	0,00	0,00	
040802 - Outras	Proposta	Aquisição de Bens e serviços	Maria Teresa de Jesus Calixta Nunes Castelaço - Farmácia Nacional	65,45	65,45	65,45	0,00	0,00	
040802 - Outras	Proposta	Aquisição de Bens e serviços	Maribel Fidela Chamblé Zea	1.350,00	1.350,00	1.350,00	0,00	0,00	
040802 - Outras	Proposta	Aquisição de Bens e serviços	Mário Bento dos Santos, Ld.º	143,94	143,94	143,94	0,00	0,00	
040802 - Outras	Proposta	Aquisição de Bens e serviços	Miguel Ramos Pinto Robalo Gouveia	875,00	875,00	875,00	0,00	0,00	
040802 - Outras	Proposta	Aquisição de Bens e serviços	Óptica Aragonoz	402,00	402,00	402,00	0,00	0,00	
040802 - Outras	Proposta	Aquisição de Bens e serviços	Optilux-Comércio de Antigos de Óptica Lda	315,00	315,00	315,00	0,00	0,00	
040802 - Outras	Proposta	Aquisição de Bens e serviços	Ortomédical - Imp. Com. Manufatura Produtos Ortopédicos e Similares, Lda	165,36	165,36	165,36	0,00	0,00	
040802 - Outras	Proposta	Aquisição de Bens e serviços	Ortopedia Moderna Lda	206,61	206,61	206,61	0,00	0,00	
040802 - Outras	Proposta	Aquisição de Bens e serviços	PAULO HENRIQUE DOS SANTOS ELEUTERIO	720,00	720,00	720,00	0,00	0,00	
040802 - Outras	Proposta	Aquisição de Bens e serviços	Pedro Miguel Filipe Cacho Teixeira	650,00	650,00	650,00	0,00	0,00	
040802 - Outras	Proposta	Aquisição de Bens e serviços	Prime Diamond - Atividades Turísticas e Hoteleiras Lda	600,00	600,00	600,00	0,00	0,00	
040802 - Outras	Proposta	Aquisição de Bens e serviços	Rafiq Hossin Morol	142,11	142,11	142,11	0,00	0,00	
040802 - Outras	Proposta	Aquisição de Bens e serviços	SALOMÉ TORRES AMARAL - FARMÁCIA, UNIPESSOAL, LDA.	879,78	879,78	879,78	0,00	0,00	
040802 - Outras	Proposta	Aquisição de Bens e serviços	Selllar - Farmácia Veludo Machado, Ld.º	368,27	368,27	368,27	0,00	0,00	
040802 - Outras	Proposta	Aquisição de Bens e serviços	Silva Rangel	900,00	900,00	900,00	0,00	0,00	
040802 - Outras	Proposta	Aquisição de Bens e serviços	Sociedade Comercial Parreirinha dos Capuchos, Ld.º	7.283,50	7.283,50	7.283,50	0,00	0,00	
040802 - Outras	Proposta	Aquisição de Bens e serviços	Univero Romântico, Ld.º	194,00	194,00	194,00	0,00	0,00	
040802 - Outras	Proposta	Aquisição de Bens e serviços	VISIONLAB, S.A.	215,02	215,02	215,02	0,00	0,00	
040802 - Outras	Proposta	Aquisição de Bens e serviços	Walls	800,00	800,00	800,00	0,00	0,00	
040802 - Outras	Proposta	Aquisição de Bens e serviços	YE QUANSHENG	28,40	28,40	28,40	0,00	0,00	
040802 - Outras	Proposta	Prestação de serviços	Carris-Companhia Carris de Ferro de Lisboa	70,00	70,00	70,00	0,00	0,00	
040802 - Outras	Proposta	Prestação de serviços	EDP	505,23	505,23	505,23	0,00	0,00	
040802 - Outras	Proposta	Prestação de serviços	Edp - Serviço Universal, S.A	203,82	203,82	203,82	0,00	0,00	
040802 - Outras	Proposta	Prestação de serviços	ENDESA ENERGIA, S.A. - SUCURSAL EM PORTUGAL	21,32	21,32	21,32	0,00	0,00	
040802 - Outras	Proposta	Prestação de serviços	EPAL	985,93	985,93	985,93	0,00	0,00	
040802 - Outras	Proposta	Prestação de serviços	FUNERÁRIA MUNDIAL, LDA	2.525,00	2.525,00	2.525,00	0,00	0,00	
040802 - Outras	Proposta	Prestação de serviços	INSTITUTO DOS REGISTOS E DO NOTÁRIO	18,00	18,00	18,00	0,00	0,00	



Freguesia de Santo António

Transferências e subsídios concedidos

2020

Tipo de Despesa	Disposições legais	Finalidade	Entidade beneficiária	Despesas organizadas	Despesas autorizadas	Despesas pagas	Despesas autorizadas e não pagas	Devolução de transferências / subsídios ocorrida no exercício	Observações
040802 - Outras	Proposta	Prestação de serviços	MEO - Serviços de Comunicações e Multimédia, SA	19,37	19,37	19,37	0,00	0,00	
040802 - Outras	Proposta	Prestação de serviços	METROPOLITANO DE LISBOA E.P.E.	100,00	100,00	100,00	0,00	0,00	
040802 - Outras	Proposta	Prestação de serviços	SOSMULTIASSISTÊNCIA, UNIPESSOAL, LDA	413,40	413,40	413,40	0,00	0,00	
040802 - Outras	Proposta	Prestação de serviços	VODAFONE	128,28	128,28	128,28	0,00	0,00	
040802 - Outras	Deliberação	Aquisição de Bens e serviços	FABRIÓPTICA - FABRICA DE ÓCULOS, UNIPESSOAL, LDA	60,00	60,00	60,00	0,00	0,00	
040802 - Outras	Despacho	Aquisição de Bens e serviços	Luis Filipe Ferrão Teodoro	616,82	616,82	616,82	0,00	0,00	
Tipo de despesa: Transferências correntes				55.654,55	55.654,55	55.654,55	0,00	0,00	

Freguesia de Santo António

Transferências e subsídios recebidos

2020

K/C - p.r.

Tipo de Receita	Disposições legais	Entidade beneficiária	Receita Prevista	Receita recebida	Receita prevista e não recebida	Devolução de transferências / subsídios ocorrida no exercício	Observações
Tipo de receita: Transferências correntes							
060102 - Privadas	EBF, art.º 6º nº1 alínea c)	Banco Finantia, SA	400,00	400,00	0,00	0,00	
060102 - Privadas	EBF, art.º 6º nº1 alínea c)	DIVERSOS	7.710,30	7.710,30	0,00	0,00	
060301 - Estado	Lei 73/2013 art.º 37º	DGAL - Direcção Geral das Autarquias Locais	2.490,00	2.490,00	0,00	0,00	
060301 - Estado	Lei 73/2013 art.º 37º	DGAL-DIRECÇÃO GERAL DAS AUTARQUIAS LOCAIS	2.608.067,31	2.608.067,31	0,00	401.154,00	
060501 - Continente	Lei 73/2013 art.º 23º	CAMARA MUNICIPAL DE LISBOA	1.401.252,41	1.401.252,41	0,00	0,00	
060501 - Continente	Lei 73/2013 art.º 23º	Câmara Municipal de Lisboa	241.250,00	241.250,00	0,00	0,00	
Tipo de receita: Transferências correntes			4.261.170,02	4.261.170,02	0,00	401.154,00	

R/K - 2020
✓

AnexoV

Documentos Genéricos

- **Relação nominal de responsáveis**
- **Responsáveis pelas demonstrações financeiras**
- **Responsáveis pelas demonstrações orçamentais**
- **Mapa diário tesouraria**
- **Reconciliações bancárias**
- **Síntese das reconciliações bancárias**
- **Extratos dos saldos bancários**
- **Mapa síntese dos bens inventariados anual**



Freguesia de Santo António

Modelo 2 — Relação Nominal de Responsáveis pela Execução Financeira e/ou Orçamental no Período de Relato

Período de Relato: 01-01-2020 a 31-12-2020

Nome	Órgão / Cargo	Período de Responsabilidade	Morada
Vasco André Lopes Veiga Morgado	Presidente	01-01-2020 a 31-12-2020	Rua Stº António dos Capuchos, nº 2-B, 2º Dto 1150-316, Lisboa
Rodolfo Frederico Beja de Lima Knapic	Tesoureiro	01-01-2020 a 31-12-2020	Travessa Léguas da Póvoa, nº 7, r/c Esq 1250-136, Lisboa
Ruben Oliveira Sanca	Secretário	01-01-2020 a 31-12-2020	Av. D. Dinis nº 45, 6º Dto 2675-333, Odivelas
Tânia Pereira Dias	Vogal	01-01-2020 a 31-12-2020	Rua Macau, nº 11, r/c Dto 2700-538, Amadora
João Paulo Marques das Neves	Vogal	01-01-2020 a 31-12-2020	Rua da Glória, nº 25 - 2º 1250-114, Lisboa



12/12-2020

Modelo 3.1 — Responsáveis pelas demonstrações financeiras - SNCAP

Período de Relato: 01-01-2020 a 31-12-2020

Responsabilidade pelas demonstrações financeiras (cfr. parágrafo 12 da NCP 1)	Nome	Cargo / Órgão
Elaboração	Rodolfo Frederico Beja de Lima Knapic	Tesoureiro
Apresentação e Divulgação	Rodolfo Frederico Beja de Lima Knapic	Tesoureiro
Aprovação	Rodolfo Frederico Beja de Lima Knapic	Tesoureiro



K/C - out

Modelo 4 — Responsáveis pelas Demonstrações Orçamentais

Período de Relato: 01-01-2020 a 31-12-2020

Responsabilidade pelas demonstrações orçamentais (cfr. parágrafo 44 da NCP 26)	Nome	Cargo / Órgão
Elaboração	Rodolfo Frederico Beja de Lima Knapic	Tesoureiro
Apresentação / Aprovação	Rodolfo Frederico Beja de Lima Knapic	Tesoureiro

FREGUESIA DE SANTO ANTÓNIO

Freguesia
Santo António
LDBCC

RESUMO DIÁRIO TESOURARIA (SC-9)

Número: _____ Ano: 2020

Acumulado de 01/01/2020 a 31/12/2020

	Entrada do dia anterior	Entrada do dia	Soma	Saída do dia	Saldo para o dia seguinte
Caixa - sede Santo António	500,00	0,00	500,00	0,00	500,00
Caixa - despesas pagas no âmbito de proposta do Executivo	1.604,09	11.674,00	13.278,09	13.278,09	0,00
Caixa - Alexandre Herculano	0,00	7.840,44	7.840,44	7.840,44	0,00
FM Financeiro	0,00	2.963,50	2.963,50	2.963,50	0,00
FM Sede (São José)	0,00	500,00	500,00	500,00	0,00
FM Comunicação	0,00	1.613,40	1.613,40	1.613,40	0,00
FM Limpeza Urbana	0,00	2.828,08	2.828,08	2.828,08	0,00
FM Manutenção	0,00	7.904,44	7.904,44	7.904,44	0,00
FM Ação Social	0,00	5.611,32	5.611,32	5.611,32	0,00
FM Educação	0,00	2.249,15	2.249,15	2.249,15	0,00
FM Cultura, Bussola e Desporto	0,00	9.987,35	9.987,35	9.987,35	0,00
FM CPCJ	0,00	1.994,64	1.994,64	1.994,64	0,00
FM Atendimento	0,00	240,90	240,90	40,90	200,00
CGD - 2170015722730 - CT 1 Santo António	51.585,49	5.194.037,11	5.245.622,60	4.982.380,79	263.241,81
Montepio CT 041100390453	7.440,33	2.424,59	9.864,92	0,00	9.864,92
CGD - 2170015962930 - CT 2 Santo António	1.176,87	0,00	1.176,87	120,00	1.056,87
CGD - Conta Lic. 1430	39.301,19	298.849,08	338.150,27	300.863,33	37.286,94
TOTAL DE BANCOS	99.503,88	5.495.310,78	5.594.814,66	5.283.364,12	311.450,54
TOTAL DE DISPONIBILIDADES	101.607,97	5.550.477,10	5.652.085,07	5.340.134,53	311.950,54
DOCUMENTOS	0,00	0,00	0,00	0,00	0,00
MOVIMENTO TOTAL DE TESOURARIA	101.607,97	5.187.254,06	5.288.862,03	4.976.711,49	312.150,54



FREGUESIA DE SANTO ANTÓNIO

142.000

RESUMO DIÁRIO TESOURARIA (SC-9)

Número: _____ Ano: 2020

OPERAÇÕES ORÇAMENTAIS	50.136,12	5.169.607,24	5.219.743,36	4.907.646,82	312.096,54
OPERAÇÕES NÃO ORÇAMENTAIS	51.471,85	17.646,82	69.118,67	69.064,67	54,00

Saldo para o dia seguinte em numerário

Visto: ____/____/____

em dinheiro	em cheques

Presidente	Ass.:

Tesoureiro	Ass.:

Conferi	Ass.:



FREGUESIA DE SANTO ANTÓNIO

10/12 - n.º

Modelo 11 — Reconciliações bancárias

De 01-01-2020 a 31-12-2020

Banco: Caixa Geral de Depósitos

Conta nº: 003521700001572273071

Rec. Banc. Referente a: 31-12-2020

1. Saldo do Extrato Bancário a) 346.148,39

3. Depósito em trânsito

Nº	Data	Descrição	Valor
0	31-12-2020	Remanescente FM CPCJ	122,69
0	31-12-2020	Remanescente FM Manutenção	9,97
0	31-12-2020	Remanescente FM A Social	2,98
0	31-12-2020	Remanescente FM Cultura	720,57
0	31-12-2020	Remanescente FM Financeiro	100,00
0	31-12-2020	Remanescente FM LU	332,41
0	31-12-2020	Remanescente FM comunicação	500,00
0	31-12-2020	Remanescente FM Proposta Executivo	116,00
0	31-12-2020	Remanescente FM Proposta Executivo	58,55
0	31-12-2020	Remanescente FM Proposta Executivo	36,66
0	31-12-2020	Remanescente FM Educação	252,53
0	31-12-2020	Remanescente FM Financeiro	413,97
0	31-12-2020	Remanescente FM São José	217,10
Total			2.883,43

4. Outras operações a adicionar

Nº	Data	Descrição	Valor
0	19-10-2016	Capriobra - IVA	687,48
0	21-06-2018	Prestação Serviços Biblioteca	1.477,61
0	07-09-2018	Baile Junior	125,00
0	23-11-2018	AFID	2.622,00
0	29-11-2018	Mercearia Social	5.000,00
5315675277	24-04-2019	Débito cheque	366,54
0	10-05-2019	TRF Caixadirecta	239,64
0	16-05-2019	TRF Caixadirecta	900,00
0	28-05-2019	Pag em duplicado Learning Innovation	570,00
0	28-05-2019	TRF Caixadirecta	35,75
8216361829	05-06-2019	Debito cheque	460,00
0	18-06-2019	TRF Caixadirecta	369,74
0	03-07-2019	AFID	3.015,30
0	30-09-2019	Pagamento	35,57
0	02-10-2019	TRF Caixadirecta	38,12



FREGUESIA DE SANTO ANTÓNIO

Modelo 11 — Reconciliações bancárias

De 01-01-2020 a 31-12-2020

418697630	16-10-2019	Debito cheque	476,92
251867660	06-11-2019	Debito cheque	495,15
0	18-12-2019	TRF Caixadirecta	537,29
0	18-12-2019	TRF Caixadirecta	524,60
0	24-01-2020	Debito cheque	600,00
0	11-02-2020	Trf - Pag em duplicado Tecniclima	61,50
0	18-02-2020	Débito cheque	444,00
23213566247	22-06-2020	Débito cheque	354,18
0	16-07-2020	Trf pag em duplicado - CM Manutenção	1.257,92
0	11-11-2020	Trf pag em duplicado - EPAL	74,01
0	31-12-2020	Pag Rv VS	38,50
0	31-12-2020	Pag Intermarché	28,95
Total			20.835,77

5. Outras operações a subtrair

Nº	Data	Descrição	Valor
0	06-02-2018	Mesa de voto - eleições	50,55
0	06-02-2018	Mesa de voto - eleições	50,55
0	18-05-2018	Mesa de voto - eleições	61,08
0	29-06-2018	Apoio social	204,00
0	30-06-2019	Motorista Limpeza Urbana	554,37
0	06-05-2019	Mesa de voto - eleições	15,27
0	26-08-2019	Mesa de voto - eleições	30,54
0	17-12-2019	Pavilhão do conhecimento	288,80
0	31-12-2019	avença no ambito do apoio à formação	1.568,00
0	31-12-2019	Serviços de vigilância - Prossegur	261,22
0	31-12-2019	Aluguer de carrinha - Finlog	692,49
0	31-12-2019	Serviços de solicitadoria execução - viveiro naus	829,08
0	31-12-2019	Avença no âmbito de apoio ao atendimento	360,00
0	17-07-2020	Mesa de voto - eleições	30,54
0	17-07-2020	Mesa de voto - eleições	15,35
0	03-08-2020	CB Sado - unipessoal, Lda	740,46
0	06-10-2020	Portcov, Lda	15.000,00
0	02-11-2020	JPG Transportes, unipessoal, Lda	5.305,30
0	30-11-2020	Mesa de voto - eleições	15,31
0	01-12-2020	Publiccomposição	365,93
0	01-12-2020	Certoma	2.754,49
0	10-12-2020	Finlog	565,15

KK - rui

Modelo 11 — Reconciliações bancárias

De 01-01-2020 a 31-12-2020

0	18-12-2020	Retenção RV	375,00
0	21-12-2020	Vencimento	659,97
0	29-12-2020	Apoio social	131,86
0	29-12-2020	Apoio social	165,36
0	30-12-2020	Estúdio 936	1.260,75
0	30-12-2020	Semcabo	731,85
0	31-12-2020	Prestação de serviço LU	330,00
0	31-12-2020	Prestação de serviço Esgrima	225,00
0	31-12-2020	Electrojau	241,57
0	31-12-2020	Prestação de serviço atendimento	850,00
0	31-12-2020	Medilabor	245,00
0	31-12-2020	PMS Solution	154,98
0	31-12-2020	Prestação de serviço LU	125,00
0	31-12-2020	Prestação de serviço LU	140,00
0	31-12-2020	Prestação de serviço LU	175,00
0	31-12-2020	Apoio psicologico	3.000,00
0	31-12-2020	BP Portugal	2.575,17
0	31-12-2020	CSH	1.080,20
0	31-12-2020	Estudio 936	252,15
0	31-12-2020	Casa das bandeiras	332,10
0	31-12-2020	Quinta dos Jugais	2.366,52
0	31-12-2020	Intrapolis	2.214,00
0	31-12-2020	Silvergrafe	2.250,00
0	31-12-2020	Quinta das mordomias	6.297,60
0	31-12-2020	Banagouro & simões, Lda	915,97
0	31-12-2020	João Miguel Pereira de Carvalho	2.408,40
0	31-12-2020	Prossegur	355,20
0	31-12-2020	Attraction marketing trends, Lda	3.444,00
0	31-12-2020	Multi G. Loubal Solutions, Lda	943,59
0	31-12-2020	Formula P	4.120,50
0	31-12-2020	Fresoft	1.094,70
0	31-12-2020	CSLA - Festival dos sabores do lima	215,94
0	31-12-2020	Dialeto Assertivo	196,80
0	31-12-2020	CTT contacto, SA	529,88
0	31-12-2020	Compra Directa - Produtos alimentares, Lda	1.152,55
0	31-12-2020	Clube Nacional de Natação	1.951,23
0	31-12-2020	Sternblu	392,12
0	31-12-2020	Stamp Star	110,70

12/15-nº-

Modelo 11 — Reconciliações bancárias

De 01-01-2020 a 31-12-2020

0	31-12-2020	Elaboração de atas	307,50
0	31-12-2020	Univex	148,54
0	31-12-2020	Onda Grafe	1.230,46
0	31-12-2020	Perfilforma	1.075,95
0	31-12-2020	NBCC Consulting	1.963,84
0	31-12-2020	Anafre - quota 2020	1.069,03
0	31-12-2020	Municipia	73,80
0	31-12-2020	Intermarché	1.490,84
0	31-12-2020	Medilabor	498,00
0	31-12-2020	Reportagens vídeo	529,62
0	31-12-2020	MBP Automóveis	249,49
0	31-12-2020	Sofrapa	1.176,75
0	31-12-2020	MultiG.	680,07
0	31-12-2020	MEO	52,89
0	31-12-2020	RV	44,60
0	31-12-2020	Reportagens de vídeo	5.151,30
0	31-12-2020	Abreu & advogados	2.492,00
0	31-12-2020	BP Portugal	177,52
0	31-12-2020	Perfect Wash	264,45
0	31-12-2020	Dataland, Lda	5.751,24
0	31-12-2020	Portcov, Lda	2.586,20
0	31-12-2020	Consulmed	4.500,00
0	31-12-2020	Simopeças	1.342,55
Total			106.625,78
6. Total (valor reconciliado) (6=1-2+3+4-5)			263.241,81
7. Saldo contabilístico			263.241,81



FREGUESIA DE SANTO ANTÓNIO

K/K - m

Modelo 11 — Reconciliações bancárias

De 01-01-2020 a 31-12-2020

Banco: Montepio Geral

Conta nº: 003600419910039045309

Rec. Banc. Referente a: 31-12-2020

1. Saldo do Extrato Bancário a) 9.985,57

5. Outras operações a subtrair

Nº	Data	Descrição	Valor
0	31-12-2020	Comissões	120,65
Total			120,65
6. Total (valor reconciliado)		(6=1-2+3+4-5)	9.864,92
7. Saldo contabilístico			9.864,92



FREGUESIA DE SANTO ANTÓNIO

R/K - ...

Modelo 11 — Reconciliações bancárias

De 01-01-2020 a 31-12-2020

Banco: Caixa Geral de Depósitos

Conta nº: 003521700001451053044

Rec. Banc. Referente a: 31-12-2020

1. Saldo do Extrato Bancário a) 1.056,87

Nº	Data	Descrição	Valor
Total			0,00
6. Total (valor reconciliado)	(6=1-2+3+4-5)		1.056,87
7. Saldo contabilístico			1.056,87



FREGUESIA DE SANTO ANTÓNIO

Modelo 11 — Reconciliações bancárias

De 01-01-2020 a 31-12-2020

JK - 2020
Y

Banco: CAIXA GERAL DE DEPOSITOS

Conta nº: PT50003506670000722143093

Rec. Banc. Referente a: 31-12-2020

1. Saldo do Extrato Bancário a) 37.156,60

2. Cheque em trânsito

Nº	Data	Descrição	Valor
0	31-12-2020	Ifthenpay - Fact 1739551	2,58
Total			2,58

4. Outras operações a adicionar

Nº	Data	Descrição	Valor
0	09-01-2020	Zadig ET	458,88
0	31-12-2020	Ifthenpay - Fact 1736364	185,70
Total			644,58

5. Outras operações a subtrair

Nº	Data	Descrição	Valor
0	30-09-2020	Rec Sofrapa em duplicado	433,87
0	16-11-2020	Ifthenpay - Fact 1730800	77,79
Total			511,66

6. Total (valor reconciliado) (6=1-2+3+4-5) 37.286,94

7. Saldo contabilístico 37.286,94

FREGUESIA DE SANTO ANTÓNIO



Modelo 12.1 — Síntese das Reconciliações Bancárias

De 01-01-2020 a 31-12-2020

Banco	Número da Conta	Saldo certificado pela instituição	Operações em trânsito		Saldo Contabilístico
			A adicionar	A subtrair	
(1)	(2)	(3)	(4)	(5)	(6) = (3) + (4) - (5)
Equivalente de Caixa					
Caixa Geral de Depósitos	003521700001572273071	346.148,39	23.719,20	106.625,78	263.241,81
Montepio Geral	003600419910039045309	9.985,57	0,00	120,65	9.864,92
Caixa Geral de Depósitos	003521700001451053044	1.056,87	0,00	0,00	1.056,87
CAIXA GERAL DE DEPOSITOS	PT50003506670000722143093	37.156,60	644,58	514,24	37.286,94
	Total de Equivalente de Caixa	394.347,43	24.363,78	107.260,67	0,00
	Caixa	700,00			700,00
	Total de Caixa e Equivalente de Caixa	395.047,43	24.363,78	107.260,67	312.150,54

12/12/2020



RK - m -
v

ID: 247726621,
Data de emissão: 10:51 04-01-2021

Consultar saldos e movimentos à ordem

Empresa FREGUESIA SANTO ANTONIO

Nº de identificação Fiscal 510833594

Dados da conta

Conta 2170015722730 - EUR - Conta Extracto
Saldo contabilístico 331.203,39 EUR
Saldo disponível 331.203,39 EUR

Dados da consulta

Período Último mês
Intervalo de 01-12-2020 a 31-12-2020
Tipos de movimento Todos

Data mov.	Data-valor	Descrição	Montante	Saldo contabilístico após movimento
31-12-2020	31-12-2020	TRF Caixadirecta EMP	-223,00	346.148,39
31-12-2020	31-12-2020	PAGAMENTO	-15,84	346.371,39
31-12-2020	31-12-2020	Laura Barreira	15,00	346.387,23
31-12-2020	31-12-2020	DEBITO CHEQUE	-20.000,00	346.372,23
31-12-2020	31-12-2020	TRF CAIXADIRECTA EMP	-15,79	366.372,23
31-12-2020	31-12-2020	TRF CAIXADIRECTA EMP	-37,55	366.388,02
31-12-2020	31-12-2020	TRF CAIXADIRECTA EMP	-16,53	366.425,57
31-12-2020	31-12-2020	TRF CAIXADIRECTA EMP	-16,54	366.442,10
31-12-2020	31-12-2020	TRF CAIXADIRECTA EMP	-189,61	366.458,64
31-12-2020	31-12-2020	TRF CAIXADIRECTA EMP	-47,15	366.648,25
31-12-2020	31-12-2020	TRF CAIXADIRECTA EMP	-22,78	366.695,40
31-12-2020	31-12-2020	TRF CAIXADIRECTA EMP	-774,08	366.718,18
31-12-2020	31-12-2020	TRF CAIXADIRECTA EMP	-11.134,12	367.492,26
31-12-2020	31-12-2020	TRF CAIXADIRECTA EMP	-22.182,41	378.626,38
31-12-2020	31-12-2020	TRF CAIXADIRECTA EMP	-2.704,59	400.808,79
31-12-2020	31-12-2020	TRF CAIXADIRECTA EMP	-110,26	403.513,38
31-12-2020	31-12-2020	TRF CAIXADIRECTA EMP	-164,66	403.623,64
31-12-2020	31-12-2020	TRF CAIXADIRECTA EMP	-183,14	403.788,30
31-12-2020	31-12-2020	TRF CAIXADIRECTA EMP	-150,00	403.971,44



12/12 - 2020

Data mov.	Data-valor	Descrição	Montante	Saldo contabilístico após movimento
31-12-2020	31-12-2020	TRF FABIANA MOLINE SI	30,00	404.121,44
30-12-2020	30-12-2020	01156976 POS VENDAS	12,41	404.091,44
30-12-2020	30-12-2020	DEPOSITO	334,40	404.079,03
30-12-2020	30-12-2020	DEPOSITO	30,00	403.744,63
30-12-2020	30-12-2020	DEPOSITO	79,55	403.714,63
30-12-2020	30-12-2020	DEPOSITO	85,10	403.635,08
30-12-2020	30-12-2020	PAGAMENTO	-15,84	403.549,98
30-12-2020	30-12-2020	TRF Caixadirecta EMP	-554,67	403.565,82
30-12-2020	30-12-2020	TRF Caixadirecta EMP	-774,08	404.120,49
30-12-2020	30-12-2020	PAGAMENTO	-2.754,95	404.894,57
30-12-2020	30-12-2020	PAGAMENTO	-94,43	407.649,52
30-12-2020	30-12-2020	PAGAMENTO	-451,13	407.743,95
30-12-2020	30-12-2020	P Telecom	-66,60	408.195,08
30-12-2020	30-12-2020	TRF Caixadirecta EMP	-181,33	408.261,68
30-12-2020	30-12-2020	TRF Caixadirecta EMP	-276,75	408.443,01
30-12-2020	30-12-2020	PAGAMENTO	-25,71	408.719,76
30-12-2020	30-12-2020	PAGAMENTO	-86,00	408.745,47
29-12-2020	29-12-2020	01111454 POS VENDAS	7,36	408.831,47
29-12-2020	29-12-2020	PAGAMENTO	-72,98	408.824,11
29-12-2020	29-12-2020	PAGAMENTO	-34,97	408.897,09
29-12-2020	29-12-2020	PAGAMENTO	-14,71	408.932,06
29-12-2020	29-12-2020	PAGAMENTO	-29,48	408.946,77
29-12-2020	29-12-2020	PAGAMENTO	-61,61	408.976,25
29-12-2020	29-12-2020	PAGAMENTO	-51,90	409.037,86
29-12-2020	29-12-2020	PAGAMENTO	-22,49	409.089,76
29-12-2020	29-12-2020	PAGAMENTO	-228,54	409.112,25
29-12-2020	29-12-2020	PAGAMENTO	-34,64	409.340,79
29-12-2020	29-12-2020	PAGAMENTO	-22,49	409.375,43
29-12-2020	29-12-2020	PAGAMENTO	-862,51	409.397,92
29-12-2020	29-12-2020	PAGAMENTO	-23,72	410.260,43
29-12-2020	29-12-2020	PAGAMENTO	-22,49	410.284,15
29-12-2020	29-12-2020	PAGAMENTO	-35,29	410.306,64
29-12-2020	29-12-2020	PAGAMENTO	-506,12	410.341,93
29-12-2020	29-12-2020	PAGAMENTO	-158,53	410.848,05
29-12-2020	29-12-2020	PAGAMENTO	-22,49	411.006,58
29-12-2020	29-12-2020	PAGAMENTO	-28,23	411.029,07
29-12-2020	29-12-2020	PAGAMENTO	-16,44	411.057,30
29-12-2020	29-12-2020	PAGAMENTO	-2.125,65	411.073,74
29-12-2020	29-12-2020	PAGAMENTO	-325,78	413.199,39
29-12-2020	29-12-2020	PAGAMENTO	-553,75	413.525,17
29-12-2020	29-12-2020	PAGAMENTO	-590,32	414.078,92
29-12-2020	29-12-2020	PAGAMENTO	-42,29	414.669,24
29-12-2020	29-12-2020	PAGAMENTO	-112,70	414.711,53
29-12-2020	29-12-2020	PAGAMENTO	-17,15	414.824,23
29-12-2020	29-12-2020	PAGAMENTO	-14,89	414.841,38
29-12-2020	29-12-2020	PAGAMENTO	-16,34	414.856,27
29-12-2020	29-12-2020	PAGAMENTO	-22,78	414.872,61



K/C - m.c.
v

<u>Data mov.</u>	<u>Data-valor</u>	<u>Descrição</u>	<u>Montante</u>	<u>Saldo contabilístico após movimento</u>
29-12-2020	29-12-2020	PAGAMENTO	-677,36	414.895,39
29-12-2020	29-12-2020	PAGAMENTO	-188,76	415.572,75
29-12-2020	29-12-2020	PAGAMENTO	-57,92	415.761,51
29-12-2020	29-12-2020	PAGAMENTO	-35,43	415.819,43
29-12-2020	29-12-2020	DEB COMISSAO PACOTE	-20,00	415.854,86
29-12-2020	29-12-2020	TRF CAIXADIRECTA EMP	-60,00	415.874,86
29-12-2020	29-12-2020	TRF CAIXADIRECTA EMP	-60,00	415.934,86
29-12-2020	29-12-2020	TRF CAIXADIRECTA EMP	-60,00	415.994,86
29-12-2020	29-12-2020	TRF CAIXADIRECTA EMP	-60,00	416.054,86
29-12-2020	29-12-2020	TRF CAIXADIRECTA EMP	-718,22	416.114,86
29-12-2020	29-12-2020	TRF CAIXADIRECTA EMP	-60,00	416.833,08
29-12-2020	29-12-2020	TRF CAIXADIRECTA EMP	-221,40	416.893,08
29-12-2020	29-12-2020	TRF MUNICIPIO DE LISB	50.000,00	417.114,48
29-12-2020	29-12-2020	TRF MUNICIPIO DE LISB	40.000,00	367.114,48
28-12-2020	28-12-2020	01111454 POS VENDAS	7,32	327.114,48
28-12-2020	28-12-2020	TRF Caixadirecta EMP	-110,70	327.107,16
28-12-2020	28-12-2020	PAGAMENTO	-15,84	327.217,86
28-12-2020	28-12-2020	TRF CAIXADIRECTA EMP	-1.086,97	327.233,70
28-12-2020	28-12-2020	TRF CAIXADIRECTA EMP	-389,50	328.320,67
28-12-2020	28-12-2020	TRF CAIXADIRECTA EMP	-172,20	328.710,17
28-12-2020	28-12-2020	TRF CAIXADIRECTA EMP	-5.513,40	328.882,37
28-12-2020	28-12-2020	TRF CAIXADIRECTA EMP	-1.180,80	334.395,77
28-12-2020	28-12-2020	TRF CAIXADIRECTA EMP	-206,20	335.576,57
28-12-2020	28-12-2020	TRF CAIXADIRECTA EMP	-2.163,05	335.782,77
24-12-2020	24-12-2020	TRF RUI BAPTISTA	15,00	337.945,82
24-12-2020	24-12-2020	TRF CAIXADIRECTA EMP	-40,55	337.930,82
24-12-2020	24-12-2020	TRF CAIXADIRECTA EMP	-800,00	337.971,37
24-12-2020	24-12-2020	TRF CAIXADIRECTA EMP	-2.829,00	338.771,37
24-12-2020	24-12-2020	TRF CAIXADIRECTA EMP	-744,79	341.600,37
24-12-2020	24-12-2020	TRF CAIXADIRECTA EMP	-680,19	342.345,16
24-12-2020	24-12-2020	TRF CAIXADIRECTA EMP	-25.000,00	343.025,35
<u>24-12-2020</u>	<u>24-12-2020</u>	<u>TRF Caixadirecta EMP</u>	<u>-17.220,00</u>	<u>368.025,35</u>



RK - p -
✓

Data mov.	Data-valor	Descrição	Montante	Saldo contabilístico após movimento
24-12-2020	24-12-2020	TRF Caixadirecta EMP	-3.690,00	385.245,35
23-12-2020	23-12-2020	01156976 POS VENDAS	6,21	388.935,35
23-12-2020	23-12-2020	CHEQUE CGD	-925,77	388.929,14
23-12-2020	23-12-2020	CHEQUE CGD	-2.110,56	389.854,91
23-12-2020	23-12-2020	TRF Caixadirecta EMP	-397,73	391.965,47
23-12-2020	23-12-2020	TRF Caixadirecta EMP	-254,99	392.363,20
23-12-2020	23-12-2020	TRF MUNICIPIO DE LISB	6.996,74	392.618,19
22-12-2020	22-12-2020	01156976 POS VENDAS	14,70	385.621,45
22-12-2020	22-12-2020	01111454 POS VENDAS	59,67	385.606,75
22-12-2020	22-12-2020	DEPOSITO	1.287,00	385.547,08
22-12-2020	22-12-2020	TRF VILMA SOFIA RIACH	48,00	384.260,08
22-12-2020	22-12-2020	TRF CAIXADIRECTA EMP	-497,06	384.212,08
22-12-2020	22-12-2020	TRF CAIXADIRECTA EMP	-431,85	384.709,14
22-12-2020	22-12-2020	TRF CAIXADIRECTA EMP	-1.688,64	385.140,99
22-12-2020	22-12-2020	TRF CAIXADIRECTA EMP	-4.918,90	386.829,63
22-12-2020	22-12-2020	TRF CAIXADIRECTA EMP	-153,75	391.748,53
22-12-2020	22-12-2020	TRF CAIXADIRECTA EMP	-344,40	391.902,28
22-12-2020	22-12-2020	TRF CAIXADIRECTA EMP	-375,00	392.246,68
21-12-2020	21-12-2020	01111454 POS VENDAS	14,72	392.621,68
21-12-2020	21-12-2020	TRF Caixadirecta EMP	-750,00	392.606,96
21-12-2020	21-12-2020	TRF Caixadirecta EMP	-360,00	393.356,96
21-12-2020	21-12-2020	TRF Caixadirecta EMP	-655,00	393.716,96
21-12-2020	21-12-2020	TRF Caixadirecta EMP	-1.347,22	394.371,96
21-12-2020	21-12-2020	PAGAMENTO	-27,00	395.719,18
21-12-2020	21-12-2020	TRF Caixadirecta EMP	-225,00	395.746,18
21-12-2020	21-12-2020	TRF Caixadirecta EMP	-1.796,61	395.971,18
21-12-2020	21-12-2020	CHEQUE CGD	-637,39	397.767,79
21-12-2020	21-12-2020	CHEQUE CGD	-480,00	398.405,18
21-12-2020	21-12-2020	AMELIA 3E	15,00	398.885,18
21-12-2020	21-12-2020	CHEQUE CGD	-955,24	398.870,18
21-12-2020	21-12-2020	TRF CAIXADIRECTA EMP	-262,80	399.825,42
21-12-2020	21-12-2020	TRF CAIXADIRECTA EMP	-2.952,00	400.088,22
21-12-2020	21-12-2020	TRF CAIXADIRECTA EMP	-2.460,00	403.040,22
21-12-2020	21-12-2020	TRF CAIXADIRECTA EMP	-990,00	405.500,22
21-12-2020	21-12-2020	TRF CAIXADIRECTA EMP	-3.690,00	406.490,22



KK - 2020

Data mov.	Data-valor	Descrição	Montante	Saldo contabilístico após movimento
21-12-2020	21-12-2020	TRF CAIXADIRECTA EMP	-3.874,50	410.180,22
21-12-2020	21-12-2020	TRF CAIXADIRECTA EMP	-4.102,05	414.054,72
21-12-2020	21-12-2020	TRF CAIXADIRECTA EMP	-2.214,00	418.156,77
21-12-2020	21-12-2020	TRF CAIXADIRECTA EMP	-7.380,00	420.370,77
21-12-2020	21-12-2020	TRF CAIXADIRECTA EMP	-4.428,00	427.750,77
21-12-2020	21-12-2020	TRF FLAVIO JOSE SIMAO	50,00	432.178,77
20-12-2020	20-12-2020	I G F S S	-8.275,57	432.128,77
20-12-2020	20-12-2020	Multi Imposto	-14.518,00	440.404,34
20-12-2020	20-12-2020	Multi Imposto	-4.333,90	454.922,34
19-12-2020	19-12-2020	TRF MARIA LURDES SEIX	105,00	459.256,24
19-12-2020	19-12-2020	TRF JOHANNES KRIEGER	5,00	459.151,24
18-12-2020	18-12-2020	01156976 POS VENDAS	11,02	459.146,24
18-12-2020	18-12-2020	01111454 POS VENDAS	4,97	459.135,22
18-12-2020	18-12-2020	TRF Caixadirecta EMP	-7.380,00	459.130,25
18-12-2020	18-12-2020	TRF Caixadirecta EMP	-3.690,00	466.510,25
18-12-2020	18-12-2020	TRF Caixadirecta EMP	-1.480,92	470.200,25
18-12-2020	18-12-2020	TRF Caixadirecta EMP	-375,00	471.681,17
18-12-2020	18-12-2020	CHEQUE CGD	-682,36	472.056,17
18-12-2020	18-12-2020	CHEQUE CGD	-744,08	472.738,53
18-12-2020	18-12-2020	TRF000157227307117 12	-87.244,84	473.482,61
18-12-2020	18-12-2020	TRF CAIXADIRECTA EMP	-744,08	560.727,45
18-12-2020	18-12-2020	TRF CAIXADIRECTA EMP	-1.476,00	561.471,53
18-12-2020	18-12-2020	PREST SERV DEZEMBRO	-3.087,00	562.947,53
18-12-2020	18-12-2020	PREST SERV DEZEMBRO	-180,00	566.034,53
18-12-2020	18-12-2020	PREST SERV DEZEMBRO	-750,00	566.214,53
18-12-2020	18-12-2020	PREST SERV DEZEMBRO	-1.100,00	566.964,53
18-12-2020	18-12-2020	PREST SERV DEZEMBRO	-635,07	568.064,53
18-12-2020	18-12-2020	PREST SERV DEZEMBRO	-850,00	568.699,60
18-12-2020	18-12-2020	PREST SERV DEZEMBRO	-1.200,00	569.549,60
18-12-2020	18-12-2020	PREST SERV DEZEMBRO	-890,00	570.749,60
18-12-2020	18-12-2020	PREST SERV DEZEMBRO	-635,07	571.639,60
18-12-2020	18-12-2020	PREST SERV DEZEMBRO	-925,00	572.274,67



KK - 1000 -

Data mov.	Data-valor	Descrição	Montante	Saldo contabilístico após movimento
18-12-2020	18-12-2020	PREST SERV DEZEMBRO	-850,00	573.199,67
18-12-2020	18-12-2020	PREST SERV DEZEMBRO	-1.125,00	574.049,67
18-12-2020	18-12-2020	PREST SERV DEZEMBRO	-635,07	575.174,67
18-12-2020	18-12-2020	PREST SERV DEZEMBRO	-1.784,00	575.809,74
18-12-2020	18-12-2020	PREST SERV DEZEMBRO	-1.080,00	577.593,74
18-12-2020	18-12-2020	PREST SERV DEZEMBRO	-1.960,00	578.673,74
18-12-2020	18-12-2020	PREST SERV DEZEMBRO	-580,85	580.633,74
18-12-2020	18-12-2020	PREST SERV DEZEMBRO	-637,50	581.214,59
18-12-2020	18-12-2020	PREST SERV DEZEMBRO	-800,00	581.852,09
18-12-2020	18-12-2020	PREST SERV DEZEMBRO	-500,00	582.652,09
18-12-2020	18-12-2020	PREST SERV DEZEMBRO	-1.125,00	583.152,09
18-12-2020	18-12-2020	PREST SERV DEZEMBRO	-800,00	584.277,09
18-12-2020	18-12-2020	PREST SERV DEZEMBRO	-850,00	585.077,09
18-12-2020	18-12-2020	PREST SERV DEZEMBRO	-750,00	585.927,09
18-12-2020	18-12-2020	PREST SERV DEZEMBRO	-922,50	586.677,09
18-12-2020	18-12-2020	PREST SERV DEZEMBRO	-750,00	587.599,59
18-12-2020	18-12-2020	PREST SERV DEZEMBRO	-1.125,00	588.349,59
18-12-2020	18-12-2020	PREST SERV DEZEMBRO	-870,00	589.474,59
18-12-2020	18-12-2020	PREST SERV DEZEMBRO	-1.243,03	590.344,59
18-12-2020	18-12-2020	PREST SERV DEZEMBRO	-1.125,00	591.587,62
18-12-2020	18-12-2020	PREST SERV DEZEMBRO	-1.960,00	592.712,62
18-12-2020	18-12-2020	PREST SERV DEZEMBRO	-1.200,00	594.672,62
18-12-2020	18-12-2020	PREST SERV DEZEMBRO	-637,50	595.872,62
18-12-2020	18-12-2020	PREST SERV DEZEMBRO	-637,50	596.510,12
18-12-2020	18-12-2020	PREST SERV DEZEMBRO	-900,00	597.147,62
18-12-2020	18-12-2020	PREST SERV DEZEMBRO	-637,50	598.047,62
18-12-2020	18-12-2020	PREST SERV DEZEMBRO	-635,07	598.685,12
18-12-2020	18-12-2020	PREST SERV DEZEMBRO	-1.080,00	599.320,19



R/S - 011 -

Data mov.	Data-valor	Descrição	Montante	Saldo contabilístico após movimento
18-12-2020	18-12-2020	PREST SERV DEZEMBRO	-850,00	600.400,19
18-12-2020	18-12-2020	PREST SERV DEZEMBRO	-3.244,50	601.250,19
18-12-2020	18-12-2020	PREST SERV DEZEMBRO	-700,00	604.494,69
18-12-2020	18-12-2020	PREST SERV DEZEMBRO	-1.470,00	605.194,69
18-12-2020	18-12-2020	TRF PAULO SERGIO DIAS	30,00	606.664,69
18-12-2020	18-12-2020	TRF DIREC GER AUTARQU	2.326,93	606.634,69
17-12-2020	17-12-2020	01111454 POS VENDAS	22,08	604.307,76
17-12-2020	17-12-2020	TRF SIMARIA ROCHA	15,00	604.285,68
17-12-2020	17-12-2020	PAGAMENTO	-15,84	604.270,68
17-12-2020	17-12-2020	PAGAMENTO	-15,84	604.286,52
16-12-2020	16-12-2020	01156976 POS VENDAS	13,56	604.302,36
16-12-2020	16-12-2020	TRF ELSA CRISTINA ALV	30,00	604.288,80
16-12-2020	16-12-2020	CHEQUE CGD	-430,50	604.258,80
16-12-2020	16-12-2020	DEPOSITO	108,80	604.689,30
16-12-2020	16-12-2020	DEPOSITO	44,40	604.580,50
16-12-2020	16-12-2020	TRF CAIXADIRECTA EMP	-304,75	604.536,10
16-12-2020	16-12-2020	TRF ZIMBRASEGUROS MED	227,30	604.840,85
15-12-2020	15-12-2020	01156976 POS VENDAS	29,40	604.613,55
15-12-2020	15-12-2020	01111454 POS VENDAS	7,36	604.584,15
15-12-2020	15-12-2020	CHEQUE CGD	-363,89	604.576,79
15-12-2020	15-12-2020	01111454 POS VENDAS	14,72	604.940,68
15-12-2020	15-12-2020	TRF CAIXADIRECTA EMP	-94,32	604.925,96
15-12-2020	15-12-2020	TRF CAIXADIRECTA EMP	-3.638,34	605.020,28
15-12-2020	15-12-2020	TRF LUIS GUSTAVO HADB	43,00	608.658,62
14-12-2020	14-12-2020	TRF Caixadirecta EMP	-225,00	608.615,62
14-12-2020	14-12-2020	RE LIQLPT	-24.779,77	608.840,62
14-12-2020	14-12-2020	CHEQUE CGD	-124,83	633.620,39
14-12-2020	14-12-2020	CHEQUE CGD	-239,17	633.745,22
14-12-2020	14-12-2020	CHEQUE CGD	-263,40	633.984,39
14-12-2020	14-12-2020	CHEQUE CGD	-160,50	634.247,79
14-12-2020	14-12-2020	CHEQUE CGD	-146,47	634.408,29
14-12-2020	14-12-2020	PGT2012140000700	200.586,00	634.554,76
14-12-2020	14-12-2020	DEBITO CHEQUE	-4.227,71	433.968,76
14-12-2020	14-12-2020	TRF CAIXADIRECTA EMP	-3,15	438.196,47
14-12-2020	14-12-2020	TRF CAIXADIRECTA EMP	-29,68	438.199,62



RKJ-ns

Data mov.	Data-valor	Descrição	Montante	Saldo contabilístico após movimento
14-12-2020	14-12-2020	TRF CAIXADIRECTA EMP	-229,18	438.229,30
14-12-2020	14-12-2020	TRF CATIA VANESSA COS	15,00	438.458,48
14-12-2020	14-12-2020	TRF CM Imposto Municip	19.998,56	438.443,48
14-12-2020	14-12-2020	TRF MANUEL ALEXANDRE	62,80	418.444,92
14-12-2020	14-12-2020	TRF TITO JOSE VIDAL	25,00	418.382,12
14-12-2020	14-12-2020	TRF MUNICIPIO DE LISB	3.000,00	418.357,12
11-12-2020	11-12-2020	TRF Caixadirecta EMP	-450,00	415.357,12
11-12-2020	11-12-2020	PAGAMENTO	-74,35	415.807,12
11-12-2020	11-12-2020	CAF Noah Santos	13,00	415.881,47
11-12-2020	11-12-2020	01156976 POS VENDAS	14,70	415.868,47
11-12-2020	11-12-2020	TRF CXDOL	25,00	415.853,77
11-12-2020	11-12-2020	PAGAMENTO	-2.147,35	415.828,77
11-12-2020	11-12-2020	TRF Caixadirecta EMP	-1.939,26	417.976,12
11-12-2020	11-12-2020	PAGAMENTO	-22,49	419.915,38
11-12-2020	11-12-2020	PAGAMENTO	-88,86	419.937,87
11-12-2020	11-12-2020	PAGAMENTO	-249,70	420.026,73
11-12-2020	11-12-2020	PAGAMENTO	-27,00	420.276,43
11-12-2020	11-12-2020	TRF CXDOL	27,00	420.303,43
11-12-2020	11-12-2020	TRF TANIA MADEIRA	102,40	420.276,43
11-12-2020	11-12-2020	TRF CRISTINA MARIA LO	15,00	420.174,03
10-12-2020	10-12-2020	01111454 POS VENDAS	14,72	420.159,03
10-12-2020	10-12-2020	CHEQUE CGD	-15,31	420.144,31
10-12-2020	10-12-2020	DEPOSITO	14,80	420.159,62
10-12-2020	10-12-2020	TRF TELMA OLIVEIRA	20,00	420.144,82
10-12-2020	10-12-2020	DEBITO CHEQUE	-2.214,00	420.124,82
10-12-2020	10-12-2020	TRF ANA LUCIA SANTOS	30,00	422.338,82
10-12-2020	10-12-2020	TRF SERGIO MIGUEL PAD	50,00	422.308,82
10-12-2020	10-12-2020	TRF NUNO RICARDO FERR	25,00	422.258,82
10-12-2020	10-12-2020	TRF RITA JOSE DA SILV	45,00	422.233,82
10-12-2020	10-12-2020	TRF GABRIEL OLIVEIRA	7,00	422.188,82
10-12-2020	10-12-2020	TRF SARA MARIA ALMEID	12,00	422.181,82
10-12-2020	10-12-2020	TRF MARIO MIGUEL GUIM	13,00	422.169,82
10-12-2020	10-12-2020	TRF TERESA MARTA FERN	10,00	422.156,82
09-12-2020	09-12-2020	01156976 POS VENDAS	7,35	422.146,82
09-12-2020	09-12-2020	Fidelidad	-222,12	422.139,47
09-12-2020	09-12-2020	Laura Barreira	18,00	422.361,59
09-12-2020	09-12-2020	TFI RUTE ANDREIA LOUR	5.729,65	422.343,59



10/4 - 2020

Data mov.	Data-valor	Descrição	Montante	Saldo contabilístico após movimento
09-12-2020	09-12-2020	DEBITO CHEQUE	-1.894,20	416.613,94
08-12-2020	08-12-2020	TRF CXDOL	15,00	418.508,14
08-12-2020	08-12-2020	JF santo Antrio	15,00	418.493,14
08-12-2020	08-12-2020	TRF ERMELINDA MARQUES	15,00	418.478,14
08-12-2020	08-12-2020	TRF NATALIA PEREIRA	11,00	418.463,14
08-12-2020	08-12-2020	TRF JOAO PAULO SIMOES	27,00	418.452,14
08-12-2020	08-12-2020	TRF MARTA CRISTINA DI	43,00	418.425,14
08-12-2020	08-12-2020	TRF RENAN PEREIRA MAR	25,00	418.382,14
08-12-2020	08-12-2020	TRF ANA GOMES MARTINS	32,00	418.357,14
08-12-2020	08-12-2020	TRF VALDOMILTO ELIAS	40,00	418.325,14
08-12-2020	08-12-2020	TRF DOUGLAS SANTANA S	20,00	418.285,14
07-12-2020	07-12-2020	TRF CXDOL	43,00	418.265,14
07-12-2020	07-12-2020	DEBITO CHEQUE	-3.800,00	418.222,14
07-12-2020	07-12-2020	TRF GONCALO VASCO AVE	76,80	422.022,14
07-12-2020	07-12-2020	TRF TERESA MARGARIDA	34,40	421.945,34
07-12-2020	07-12-2020	TRF PATRICIA ANDRADE	57,00	421.910,94
07-12-2020	07-12-2020	TRF BALA BALDE CS	49,00	421.853,94
04-12-2020	04-12-2020	TRF Antunes Grossinho	18,00	421.804,94
04-12-2020	04-12-2020	PAGAMENTO	-104,81	421.786,94
04-12-2020	04-12-2020	PAGAMENTO	-171,84	421.891,75
04-12-2020	04-12-2020	PAGAMENTO	-171,84	422.063,59
04-12-2020	04-12-2020	01156976 POS VENDAS	11,02	422.235,43
04-12-2020	04-12-2020	TFI TERESA MARGARIDA	39,00	422.224,41
04-12-2020	04-12-2020	TRF Caixairecta EMP	-223,00	422.185,41
04-12-2020	04-12-2020	PAGAMENTO	-626,51	422.408,41
04-12-2020	04-12-2020	PAGAMENTO	-257,65	423.034,92
04-12-2020	04-12-2020	PAGAMENTO	-97,93	423.292,57
04-12-2020	04-12-2020	PAGAMENTO	-63,59	423.390,50
04-12-2020	04-12-2020	01156976 POS VENDAS	3,67	423.454,09
04-12-2020	04-12-2020	TRF CARLOS GALVAO	105,00	423.450,42
04-12-2020	04-12-2020	01111454 POS VENDAS	7,36	423.345,42
04-12-2020	04-12-2020	DEB FACTURAS NETCAIXA	-9,84	423.338,06
04-12-2020	04-12-2020	TRF CAIXADIRECTA EMP	-11.024,46	423.347,90
04-12-2020	04-12-2020	TRF CAIXADIRECTA EMP	-120,36	434.372,36
04-12-2020	04-12-2020	TRF CAIXADIRECTA EMP	-85,40	434.492,72



RK - p. v. e.
✓

Data mov.	Data-valor	Descrição	Montante	Saldo contabilístico após movimento
04-12-2020	04-12-2020	TRF CAIXADIRECTA EMP	-209,38	434.578,12
04-12-2020	04-12-2020	TRF CAIXADIRECTA EMP	-20,57	434.787,50
04-12-2020	04-12-2020	TRF CAIXADIRECTA EMP	-655,00	434.808,07
04-12-2020	04-12-2020	TRF CAIXADIRECTA EMP	-9.225,00	435.463,07
04-12-2020	04-12-2020	TRF CAIXADIRECTA EMP	-7.500,00	444.688,07
04-12-2020	04-12-2020	TRF ELISABETE CORREIA	50,00	452.188,07
04-12-2020	04-12-2020	TRF TERESA AUGUSTA PO	15,00	452.138,07
03-12-2020	03-12-2020	TRF M OU MME BENOIT L	39,00	452.123,07
03-12-2020	03-12-2020	TFI LUIS FILIPE PIRES	108,00	452.084,07
03-12-2020	03-12-2020	Santiago Baravalle	25,00	451.976,07
03-12-2020	03-12-2020	CHEQUE CGD	-160,19	451.951,07
03-12-2020	03-12-2020	TRANSFERENCIA	30,00	452.111,26
03-12-2020	03-12-2020	TRF SERHIY DUSHNYUK	76,80	452.081,26
03-12-2020	03-12-2020	TRF CLAUDINE ENGWARI	25,00	452.004,46
03-12-2020	03-12-2020	TRF BERNARDO SEQUEIRA	30,00	451.979,46
03-12-2020	03-12-2020	TRF MIJA GOEMI PAWLIC	5,00	451.949,46
03-12-2020	03-12-2020	TRF GUILLAUME RAOUL P	25,00	451.944,46
03-12-2020	03-12-2020	TRF MIGUEL ANGELO Q M	48,00	451.919,46
03-12-2020	03-12-2020	TRF MUNICIPIO DE LISB	17.209,05	451.871,46
02-12-2020	02-12-2020	TRF CXDOL	15,00	434.662,41
02-12-2020	02-12-2020	PAGAMENTO	-13,50	434.647,41
02-12-2020	02-12-2020	TRF Caixadirecta EMP	-214,82	434.660,91
02-12-2020	02-12-2020	TRF Caixadirecta EMP	-4,50	434.875,73
02-12-2020	02-12-2020	TRF Caixadirecta EMP	-9,50	434.880,23
02-12-2020	02-12-2020	TRF Caixadirecta EMP	-701,09	434.889,73
02-12-2020	02-12-2020	PAGAMENTO	-248,00	435.590,82
02-12-2020	02-12-2020	Penhora	-154,00	435.838,82
02-12-2020	02-12-2020	Penhora	-134,05	435.992,82
02-12-2020	02-12-2020	Penhora	-441,61	436.126,87
02-12-2020	02-12-2020	TRF Caixadirecta EMP	-28.429,20	436.568,48
02-12-2020	02-12-2020	TRF M OU MME BENOIT L	15,00	464.997,68
02-12-2020	02-12-2020	01156976 POS VENDAS	3,67	464.982,68
02-12-2020	02-12-2020	01111443 POS VENDAS	29,83	464.979,01
02-12-2020	02-12-2020	TRF TAINA PENTEADO DA	15,00	464.949,18
02-12-2020	02-12-2020	DEBITO CHEQUE	-688,80	464.934,18



Handwritten signature or initials

Data mov.	Data-valor	Descrição	Montante	Saldo contabilístico após movimento
02-12-2020	02-12-2020	TRF DOMINGAS PATRICIA	30,00	465.622,98
01-12-2020	01-12-2020	TRF CXDOL	34,00	465.592,98
01-12-2020	01-12-2020	TRF RUI BAPTISTA	15,00	465.558,98
01-12-2020	01-12-2020	TRF CAIXADIRECTA EMP	-25.813,83	465.543,98
01-12-2020	01-12-2020	TRF CAIXADIRECTA EMP	-1.500,00	491.357,81
01-12-2020	01-12-2020	TRF CAIXADIRECTA EMP	-2.031,97	492.857,81
01-12-2020	01-12-2020	TRF CAIXADIRECTA EMP	-2.164,80	494.889,78

Caso necessite de obter alguma informação adicional, contacte o Serviço Caixadirecta Empresas pelo telefone 707 24 24 77 (das 8:00 às 22:00h / todos os dias do ano).

Caixadirecta Empresas

Caixa. Para todos e para cada um.



12/5 - r ve

ID: 249536375,
Data de emissão: 10:16 19-01-2021

Consultar saldos e movimentos à ordem

Empresa FREGUESIA SANTO ANTONIO

Nº de identificação Fiscal 510833594

Dados da conta

Conta 0667007221430 - EUR - Conta Extracto
Saldo contabilístico 45.011,55 EUR
Saldo disponível 45.011,55 EUR

Dados da consulta

Período Último mês
Intervalo de 01-12-2020 a 31-12-2020
Tipos de movimento Todos

Data mov.	Data-valor	Descrição	Montante	Saldo contabilístico após movimento
31-12-2020	31-12-2020	COMISSAO TRF	-0,80	37.156,60
31-12-2020	31-12-2020	TRF CAIXADIRECTA EMP	-487,38	37.157,40
31-12-2020	31-12-2020	TRF IFTHENPAY LDA	559,66	37.644,78
30-12-2020	30-12-2020	Fidelidad	-200,63	37.085,12
30-12-2020	30-12-2020	TRF DRA ANA SOFIA SAN	40,00	37.285,75
30-12-2020	30-12-2020	TRF IFTHENPAY LDA	2.052,02	37.245,75
29-12-2020	29-12-2020	TRF IFTHENPAY LDA	24,06	35.193,73
28-12-2020	28-12-2020	TRF IFTHENPAY LDA	1.732,54	35.169,67
24-12-2020	24-12-2020	TRF IFTHENPAY LDA	78,94	33.437,13
23-12-2020	23-12-2020	RECIBO 960	29,88	33.358,19
23-12-2020	23-12-2020	TRF IFTHENPAY LDA	810,02	33.328,31
22-12-2020	22-12-2020	RECIBO 956	686,27	32.518,29
22-12-2020	22-12-2020	TRF ANA CATARINA COEL	40,00	31.832,02
22-12-2020	22-12-2020	TRF IFTHENPAY LDA	38,28	31.792,02
22-12-2020	22-12-2020	TRF IFTHENPAY LDA	186,40	31.753,74
22-12-2020	22-12-2020	TRF IFTHENPAY LDA	19,14	31.567,34
21-12-2020	21-12-2020	TRF IFTHENPAY LDA	666,15	31.548,20
18-12-2020	18-12-2020	TRF IFTHENPAY LDA	48,28	30.882,05
18-12-2020	18-12-2020	TRF IFTHENPAY LDA	345,12	30.833,77
17-12-2020	17-12-2020	6808LZ2020 REC 934	30,15	30.488,65
17-12-2020	17-12-2020	TRANSFERENCIA	20,00	30.458,50
17-12-2020	17-12-2020	TRF IFTHENPAY LDA	38,28	30.438,50
17-12-2020	17-12-2020	TRF IFTHENPAY LDA	237,62	30.400,22
16-12-2020	16-12-2020	DEPOSITO	429,09	30.162,60
16-12-2020	16-12-2020	TRF WIZINK BANK S A	7,25	29.733,51
16-12-2020	16-12-2020	TRF IFTHENPAY LDA	340,70	29.726,26
15-12-2020	15-12-2020	DEPOSITO	27,52	29.385,56



M. K. - r. v. e.

Data mov.	Data-valor	Descrição	Montante	Saldo contabilístico após movimento
15-12-2020	15-12-2020	TRF IFTHENPAY LDA	83,94	29.358,04
15-12-2020	15-12-2020	TRF IFTHENPAY LDA	987,91	29.274,10
15-12-2020	15-12-2020	TRF IFTHENPAY LDA	49,14	28.286,19
15-12-2020	15-12-2020	TRF IFTHENPAY LDA	38,98	28.237,05
14-12-2020	14-12-2020	TRF IFTHENPAY LDA	49,14	28.198,07
14-12-2020	14-12-2020	TRF IFTHENPAY LDA	1.810,89	28.148,93
11-12-2020	11-12-2020	RECIBO 925 11 12	60,90	26.338,04
11-12-2020	11-12-2020	TRF IFTHENPAY LDA	98,28	26.277,14
11-12-2020	11-12-2020	TRF IFTHENPAY LDA	1.604,92	26.178,86
10-12-2020	10-12-2020	TRF IFTHENPAY LDA	39,14	24.573,94
10-12-2020	10-12-2020	TRF IFTHENPAY LDA	231,88	24.534,80
08-12-2020	08-12-2020	TRF IFTHENPAY LDA	672,83	24.302,92
08-12-2020	08-12-2020	TRF IFTHENPAY LDA	96,56	23.630,09
08-12-2020	08-12-2020	TRF IFTHENPAY LDA	162,53	23.533,53
07-12-2020	07-12-2020	COM MANUTENCAO CONTA	-10,00	23.371,00
07-12-2020	07-12-2020	TRF IFTHENPAY LDA	311,40	23.381,00
07-12-2020	07-12-2020	TRF IFTHENPAY LDA	1.103,11	23.069,60
04-12-2020	04-12-2020	6997LZ2020FT867	47,05	21.966,49
04-12-2020	04-12-2020	5969LZ2020FT1058	33,45	21.919,44
04-12-2020	04-12-2020	Fidelidad	-200,95	21.885,99
04-12-2020	04-12-2020	DEB FACTURAS NETCAIXA	-9,84	22.086,94
04-12-2020	04-12-2020	TRF IFTHENPAY LDA	19,14	22.096,78
04-12-2020	04-12-2020	TRF IFTHENPAY LDA	49,46	22.077,64
03-12-2020	03-12-2020	TRF IFTHENPAY LDA	1.051,43	22.028,18
03-12-2020	03-12-2020	TRF IFTHENPAY LDA	1.181,11	20.976,75
01-12-2020	01-12-2020	TRF IFTHENPAY LDA	19,14	19.795,64
01-12-2020	01-12-2020	TRF IFTHENPAY LDA	382,15	19.776,50

Caso necessite de obter alguma informação adicional, contacte o Serviço Caixadirecta Empresas pelo telefone 707 24 24 77 (das 8:00 às 22:00h / todos os dias do ano).

Caixadirecta Empresas

Caixa. Para todos e para cada um.



15/12-2020

ID: 249538827,
Data de emissão: 10:19 19-01-2021

Consultar saldos e movimentos à ordem

Empresa FREGUESIA SANTO ANTONIO

Nº de identificação Fiscal 510833594

Dados da conta

Conta 2170015962930 - EUR - Conta Extracto
Saldo contabilístico 1.046,87 EUR
Saldo disponível 1.046,87 EUR

Dados da consulta

Período Último mês
Intervalo de 01-12-2020 a 31-12-2020
Tipos de movimento Todos

Data mov.	Data-valor	Descrição	Montante	Saldo contabilístico após movimento
07-12-2020	07-12-2020	COM MANUTENCAO CONTA	-10,00	1.056,87

Caso necessite de obter alguma informação adicional, contacte o Serviço Caixadirecta Empresas pelo telefone 707 24 24 77 (das 8:00 às 22:00h / todos os dias do ano).

Caixadirecta Empresas

Caixa. Para todos e para cada um.



Mapa Síntese dos Bens Inventariados

K/C - 2021
V

Nome: Freguesia de Santo António

Data de Referência

NIF: 5108333594

31-05-2021

Período de relato: Ano 2020

Classe	Tipo Bem	Descrição	Património Inicial		Acréscimos Patrimoniais			Diminuições Patrimoniais			Património Final		Variação Patrimonial			
			Bruto	Líquido	Reavaliações ou outras Alterações	Aquisições	Grandes Reparações ou Beneficiárias	Total	Abates	Desvalorizações	Amortizações Do período	Total	Bruto	Líquido	Bruto	Líquido
43.0.2.3		Edifícios e construções com finalidade sociocultural	7.983,91	0,00	0,00	0,00	0,00	0,00	0,00	0,00	7.983,91	0,00	0,00	0,00	0,00	
43.0.4.9		Outros	4.153,52	2.561,19	0,00	0,00	0,00	0,00	0,00	563,44	2.135,77	563,44	4.153,52	2.017,75	0,00	-563,44
43.2.9		Outros	84.212,68	79.286,81	0,00	0,00	0,00	0,00	0,00	4.925,87	9.851,74	4.925,87	84.212,68	74.360,94	0,00	-4.925,87
43.3.1.1.02		Computadores	1.376,27	344,06	0,00	0,00	0,00	0,00	0,00	344,06	1.376,27	344,06	1.376,27	0,00	0,00	-344,06
43.3.1.1.03		Equipamento de rede	375,00	0,00	0,00	0,00	0,00	0,00	0,00	0,00	375,00	0,00	375,00	0,00	0,00	0,00
43.3.1.1.09		Leitores óticos	73,54	18,37	0,00	0,00	0,00	0,00	0,00	18,37	73,54	18,37	73,54	0,00	0,00	-18,37
43.3.1.1.20		Scanners (digitalizador de imagem)	50,00	0,00	0,00	0,00	0,00	0,00	0,00	0,00	50,00	0,00	50,00	0,00	0,00	0,00
43.3.1.2.01		Central telefónica (PPCA)	5.086,60	0,00	0,00	0,00	0,00	0,00	0,00	0,00	5.086,60	0,00	5.086,60	0,00	0,00	0,00
43.3.1.2.14		Telemóveis	2.065,76	0,00	0,00	0,00	0,00	0,00	0,00	0,00	2.065,76	0,00	2.065,76	0,00	0,00	0,00
43.3.2.5.18		Máquinas de filmar	329,40	0,00	0,00	0,00	0,00	0,00	0,00	0,00	329,40	0,00	329,40	0,00	0,00	0,00
43.3.2.5.19		Máquinas fotográficas	6.840,79	5.153,80	0,00	0,00	0,00	0,00	0,00	1.288,45	2.975,44	1.288,45	6.840,79	3.865,35	0,00	-1.288,45
43.3.2.5.22		Objetivas, lentes e óculos	1.789,99	1.431,99	0,00	0,00	0,00	0,00	0,00	358,00	716,00	358,00	1.789,99	1.073,99	0,00	-358,00
43.3.2.8.1.16		Relógios	0,00	0,00	0,00	0,00	0,00	0,00	0,00	0,00	0,00	0,00	0,00	0,00	0,00	0,00
43.3.3.4.1.18		Vífilmas	99,48	0,00	0,00	0,00	0,00	0,00	0,00	0,00	99,48	0,00	99,48	0,00	0,00	0,00
43.3.3.9		Outro	17,50	0,00	0,00	0,00	0,00	0,00	0,00	0,00	17,50	0,00	17,50	0,00	0,00	0,00
43.3.4.1.03		Armários	2.675,25	2.340,84	0,00	0,00	0,00	0,00	0,00	334,41	668,82	334,41	2.675,25	2.006,43	0,00	-334,41
43.3.4.3.03		Equipamento e material audiovisual	99,76	0,00	0,00	0,00	0,00	0,00	0,00	0,00	99,76	0,00	99,76	0,00	0,00	0,00
43.3.4.3.10		Colunas para reprodução de som	580,05	33,74	0,00	0,00	0,00	0,00	0,00	11,25	557,56	11,25	580,05	22,49	0,00	-11,25
43.3.4.3.11		Gravadores/reprodutores	797,18	0,00	0,00	0,00	0,00	0,00	0,00	0,00	797,18	0,00	797,18	0,00	0,00	0,00
43.3.4.3.12		Misturadores	479,52	0,00	0,00	0,00	0,00	0,00	0,00	0,00	479,52	0,00	479,52	0,00	0,00	0,00
43.3.4.3.14		Projetores diversos	3.075,00	0,00	0,00	0,00	0,00	0,00	0,00	0,00	3.075,00	0,00	3.075,00	0,00	0,00	0,00
Total Geral ou a transportar			122.161,20	91.190,60	0,00	0,00	0,00	0,00	0,00	7.843,86	38.814,25	7.843,86	122.161,20	83.346,96	0,00	-7.843,86



Mapa Síntese dos Bens Inventariados

Nome: Freguesia de Santo António

Data de Referência

NIF: 510833594

31-05-2021

Período de relato: Ano 2020

Classe	Tipo Bem	Código	Descrição	Património Inicial		Acréscimos Patrimoniais			Diminuições Patrimoniais			Património Final		Variação Patrimonial			
				Bruto	Líquido	Reavaliações ou outras Alterações	Grandes Reparções ou Beneficições	Total	Abates	Desvalorizações	Amortizações Do período	Total	Bruto	Líquido	Bruto	Líquido	
43.3.4.3.15			Retroprojetores	854,85	366,37	0,00	0,00	0,00	0,00	0,00	0,00	122,12	610,60	854,85	244,25	0,00	-122,12
43.3.4.3.16			Sistemas de videocassetes	256,23	0,00	0,00	0,00	0,00	0,00	0,00	0,00	0,00	256,23	256,23	0,00	0,00	0,00
43.3.4.3.17			Televisores	2.996,18	588,38	0,00	0,00	2.150,00	0,00	0,00	0,00	231,95	2.639,75	5.146,18	2.506,43	2.150,00	1.918,05
43.3.4.4			Instrumentos musicais e equipamento de orquestra	4.593,36	532,60	0,00	0,00	0,00	0,00	0,00	0,00	308,38	4.369,14	4.593,36	224,22	0,00	-308,38
43.3.4.4.09			Baterias	90,00	0,00	0,00	0,00	0,00	0,00	0,00	0,00	0,00	90,00	90,00	0,00	0,00	0,00
43.3.4.4.32			Guitarras	846,50	399,70	0,00	0,00	0,00	0,00	0,00	0,00	99,95	546,75	846,50	299,75	0,00	-99,95
43.3.4.5.05			Livros	64,94	0,00	0,00	0,00	0,00	0,00	0,00	0,00	0,00	64,94	64,94	0,00	0,00	0,00
43.3.4.9			Outro	2.330,54	413,15	0,00	0,00	0,00	0,00	0,00	0,00	182,70	2.100,09	2.330,54	230,45	0,00	-182,70
43.3.5.1			Equipamento de cozinha, bar e cafeteria	100,00	0,00	0,00	0,00	0,00	0,00	0,00	0,00	0,00	100,00	100,00	0,00	0,00	0,00
43.3.5.1.03			Máquinas de lavar loiça	0,00	0,00	2.191,86	0,00	0,00	0,00	0,00	0,00	182,65	182,65	2.191,86	2.009,21	2.191,86	2.009,21
43.3.5.1.06			Mobiliário de bar, cafeteria e refeitório	249,31	0,00	0,00	0,00	0,00	0,00	0,00	0,00	249,31	249,31	249,31	0,00	0,00	0,00
43.3.5.1.07			Talheres e utensílios idênticos de cozinha	0,00	0,00	11.339,19	0,00	0,00	0,00	0,00	0,00	404,97	404,97	11.339,19	10.934,22	11.339,19	10.934,22
43.3.5.1.09			Máquinas e aparelhos de cozinha	254,79	14,20	0,00	0,00	0,00	0,00	0,00	0,00	3,55	244,14	254,79	10,65	0,00	-3,55
43.3.5.3.01			Aquecedores	524,09	82,34	0,00	0,00	0,00	0,00	0,00	0,00	20,59	462,34	524,09	61,75	0,00	-20,59
43.3.5.3.03			Climatizadores	16.811,60	8.405,80	0,00	0,00	0,00	0,00	0,00	0,00	2.101,45	10.507,25	16.811,60	6.304,35	0,00	-2.101,45
43.3.5.3.06			Refrigeradores	1.552,08	160,48	0,00	0,00	0,00	0,00	0,00	0,00	53,50	1.445,10	1.552,08	106,98	0,00	-53,50
43.3.5.4.01			Aspiradores	371,70	0,00	0,00	0,00	0,00	0,00	0,00	0,00	0,00	371,70	371,70	0,00	0,00	0,00
43.3.5.9			Outro	1.114,11	0,00	0,00	0,00	0,00	0,00	0,00	0,00	1.114,11	1.114,11	1.114,11	0,00	0,00	0,00
43.3.6.2.07			Pulvertizadores	0,00	0,00	2.200,20	0,00	0,00	0,00	0,00	0,00	330,03	330,03	2.200,20	1.870,17	2.200,20	1.870,17
43.3.6.3.06			Utensílios e ferramentas de uso específico	137.519,51	71.600,18	0,00	0,00	0,00	0,00	0,00	0,00	20.333,20	86.252,53	137.519,51	51.266,98	0,00	-20.333,20
43.3.7			Equipamento e material de apoio à produção	1.230,00	1.076,25	0,00	0,00	0,00	0,00	0,00	0,00	153,75	307,50	1.230,00	922,50	0,00	-153,75
Total Geral ou a transportar				293.920,99	174.830,25	17.881,25	0,00	0,00	0,00	0,00	0,00	32.372,64	151.463,38	311.802,24	160.338,86	17.881,25	-14.491,39



Mapa Síntese dos Bens Inventariados

Handwritten signature/initials

Nome: Freguesia de Santo António

Data de Referência

NIF: 510833594

31-05-2021

Período de relato: Ano 2020

Classe	Tipo Bem	Descrição	Património Inicial		Acréscimos Patrimoniais		Diminuições Patrimoniais			Património Final		Variação Patrimonial			
			Bruto	Líquido	Reavaliações ou outras Alterações	Grandes Reparações ou Beneficiárias	Total	Abates	Desvalorizações	Amortizações Do período	Acumuladas	Total	Bruto	Líquido	Bruto
43.3.7.2.3.36		Outras máquinas de uso específico	0,00	0,00	29.151,00	0,00	0,00	0,00	0,00	2.125,60	2.125,60	29.151,00	27.025,40	29.151,00	27.025,40
43.3.7.3.3.35		Trituradores	186,34	0,00	0,00	0,00	0,00	0,00	0,00	186,34	186,34	186,34	0,00	186,34	0,00
43.3.7.3.4.41		Contentores	1.033,20	645,30	0,00	0,00	0,00	0,00	0,00	129,30	517,20	1.033,20	516,00	1.033,20	-129,30
43.3.7.6.14.143		Ferramentas e utensílios de uso específico	8.610,00	5.381,10	0,00	0,00	0,00	0,00	0,00	1.076,30	4.305,20	8.610,00	4.304,80	8.610,00	-1.076,30
43.3.7.6.18.166		Máquinas para preparação de alimentos	119,00	51,00	0,00	0,00	0,00	0,00	0,00	17,00	85,00	119,00	34,00	119,00	-17,00
43.3.8.1.03		Extintores	431,93	0,00	0,00	0,00	0,00	0,00	0,00	431,93	431,93	431,93	0,00	431,93	0,00
43.3.8.1.04		Jogos de equipamento de combate a incêndios	1.958,07	0,00	0,00	0,00	0,00	0,00	0,00	1.958,07	1.958,07	1.958,07	0,00	1.958,07	0,00
43.3.8.3		Sistemas de sinalização e alarme	354,23	0,00	0,00	0,00	0,00	0,00	0,00	354,23	354,23	354,23	0,00	354,23	0,00
43.3.9.2.2.21		Aparelhos eletrónicos, informáticos, de som, cinema, TV, quadros eletrónicos e painéis eletrónicos	2.471,70	0,00	0,00	0,00	0,00	0,00	0,00	2.471,70	2.471,70	2.471,70	0,00	2.471,70	0,00
43.4.2.1		Veículos automóveis ligeiros e mistos de passageiros	81.599,31	68.274,39	18.824,15	0,00	0,00	0,00	0,00	14.905,96	28.230,88	100.423,46	72.192,58	18.824,15	3.918,19
43.4.2.3		Veículos automóveis de mercadorias (ligeiros e pesados)	8.364,00	3.136,50	0,00	0,00	0,00	0,00	0,00	1.045,50	6.273,00	8.364,00	2.091,00	0,00	-1.045,50
43.4.9		Outros	111.192,00	55.595,96	0,00	0,00	0,00	0,00	0,00	13.899,01	69.495,05	111.192,00	41.696,95	0,00	-13.899,01
43.5.1.1.02		Computadores	56.756,55	18.343,53	3.219,09	0,00	0,00	0,00	0,00	7.328,92	45.741,94	59.975,64	14.233,70	3.219,09	-4.109,83
43.5.1.1.03		Equipamento de rede	1.979,76	0,00	4.902,80	0,00	0,00	0,00	0,00	346,70	2.326,46	6.862,56	4.556,10	4.902,80	4.556,10
43.5.1.1.07		Impressoras	35.692,77	24.824,89	3.444,00	0,00	0,00	0,00	0,00	9.132,14	20.000,02	39.136,77	19.136,75	3.444,00	-5.688,14
43.5.1.1.10		Microcomputadores	6.299,48	2.076,55	0,00	0,00	0,00	0,00	0,00	692,18	4.915,11	6.299,48	1.384,37	0,00	-692,18
43.5.1.1.12		Modems	0,00	0,00	0,00	0,00	0,00	0,00	0,00	0,00	0,00	0,00	0,00	0,00	0,00
43.5.1.1.13		Monitores	6.214,14	490,68	0,00	0,00	0,00	0,00	0,00	163,58	5.887,04	6.214,14	327,10	0,00	-163,58
43.5.1.1.15		Outros periféricos	1.695,91	1.023,70	4.533,35	0,00	0,00	0,00	0,00	775,17	1.447,38	6.229,26	4.781,88	4.533,35	3.758,18
Total Geral ou a transportar			€18.879,38	354.673,86	81.965,64	0,00	0,00	0,00	0,00	84.010,00	349.215,53	700.835,02	352.619,49	81.965,64	-2.054,36



Mapa Síntese dos Bens Inventariados

KK - 01-21

Nome: Freguesia de Santo António

Data de Referência

NIF: 510833594

31-05-2021

Período de relato: Ano 2020

Classe	Tipo Bem	Código	Descrição	Património Inicial		Acréscimos Patrimoniais			Diminuições Patrimoniais			Património Final		Variação Patrimonial		
				Bruto	Líquido	Reavaliações ou outras Alterações	Grandes Reparções ou Beneficições	Abates	Desvalorizações	Amortizações Do período	Total	Bruto	Líquido	Bruto	Líquido	
43.5.1.1.19			Rouler	1.097,72	368,08	0,00	0,00	0,00	0,00	0,00	0,00	122,69	1.097,72	245,39	0,00	-122,69
43.5.1.1.20			Scanners (digitalizador de imagem)	379,13	0,00	0,00	0,00	0,00	0,00	0,00	0,00	0,00	379,13	0,00	0,00	0,00
43.5.1.1.21			Teclados	278,59	56,95	0,00	0,00	0,00	0,00	0,00	0,00	28,47	278,59	28,48	0,00	-28,47
43.5.1.1.22			Terminais	1.955,70	1.466,77	0,00	0,00	0,00	0,00	0,00	0,00	488,93	1.955,70	977,84	0,00	-488,93
43.5.1.1.26			Unidades de controlo	14.846,10	7.127,84	0,00	0,00	0,00	0,00	0,00	0,00	3.711,53	14.846,10	3.416,31	0,00	-3.711,53
43.5.1.1.27			Unidades de disco	3.075,57	280,08	0,00	0,00	0,00	0,00	0,00	0,00	110,89	3.075,57	169,19	0,00	-110,89
43.5.1.2			Equipamento de telecomunicações	64.221,87	39.880,00	0,00	0,00	0,00	0,00	0,00	0,00	13.304,08	64.221,87	26.575,92	0,00	-13.304,08
43.5.1.2.08			Equipamento de registo e de reprodução de som	0,00	0,00	0,00	0,00	0,00	0,00	0,00	0,00	0,00	0,00	0,00	0,00	0,00
43.5.1.2.12			Telecopiadores (fax)	6.818,46	4.329,60	0,00	0,00	0,00	0,00	0,00	0,00	1.082,40	6.818,46	3.247,20	0,00	-1.082,40
43.5.1.2.13			Telefones	464,49	0,00	0,00	0,00	0,00	0,00	0,00	0,00	464,49	464,49	0,00	0,00	0,00
43.5.1.2.14			Telemóveis	1.294,39	67,30	0,00	0,00	0,00	0,00	0,00	0,00	22,43	1.294,39	44,87	0,00	-22,43
43.5.2.1.01			Agrafadores	12,47	0,00	0,00	0,00	0,00	0,00	0,00	0,00	12,47	12,47	0,00	0,00	0,00
43.5.2.1.04			De calcular	91,28	0,00	0,00	0,00	0,00	0,00	0,00	0,00	91,28	91,28	0,00	0,00	0,00
43.5.2.1.06			De escrever	74,82	0,00	0,00	0,00	0,00	0,00	0,00	0,00	74,82	74,82	0,00	0,00	0,00
43.5.2.1.08			Furadores	8,73	0,00	0,00	0,00	0,00	0,00	0,00	0,00	8,73	8,73	0,00	0,00	0,00
43.5.2.1.10			Selos brancos e sinetas	224,94	0,00	0,00	0,00	0,00	0,00	0,00	0,00	224,94	224,94	0,00	0,00	0,00
43.5.2.1.11			Outras máquinas e aparelhos	1.418,79	864,40	0,00	0,00	0,00	0,00	0,00	0,00	288,13	1.418,79	576,27	0,00	-288,13
43.5.2.2.01			Fotocopiadoras	8.157,53	32,46	0,00	0,00	0,00	0,00	0,00	0,00	16,24	8.157,53	16,22	0,00	-16,24
43.5.2.2.03			Guilhotinas	100,00	0,00	0,00	0,00	0,00	0,00	0,00	0,00	100,00	100,00	0,00	0,00	0,00
43.5.2.2.05			Máquinas de encadernar	250,00	0,00	0,00	0,00	0,00	0,00	0,00	0,00	250,00	250,00	0,00	0,00	0,00
43.5.3.01			Armário	14.561,26	3.431,09	1.553,96	0,00	1.553,96	0,00	0,00	0,00	1.205,77	16.115,22	3.779,28	1.553,96	348,19
43.5.3.02			Bancos	75,70	0,00	0,00	0,00	0,00	0,00	0,00	0,00	75,70	75,70	0,00	0,00	0,00
43.5.3.04			Blocos de gavetas	14.388,96	5.068,72	0,00	0,00	0,00	0,00	0,00	0,00	1.443,63	14.388,96	3.625,09	0,00	-1.443,63
Total Geral ou a transportar				762.676,88	417.647,14	83.509,60	0,00	83.509,60	0,00	0,00	105.035,19	105.035,19	836.186,48	396.321,66	83.509,60	-22.325,59



Mapa Síntese dos Bens Inventariados

RK-r-r-

Nome: Freguesia de Santo António
NIF: 510833594

Data de Referência
31-05-2021

Período de relato: Ano 2020

Classe	Tipo Bem	Descrição	Património Inicial		Acréscimos Patrimoniais				Diminuições Patrimoniais				Património Final		Variação Patrimonial	
			Bruto	Líquido	Reavaliações ou outras Alterações	Grandes Reparações ou Beneficiárias	Abates	Desvalorizações	Do período	Acumuladas	Total	Bruto	Líquido	Bruto		Líquido
43.5.3.05	Cadeiras		14.982,76	3.100,99	0,00	0,00	0,00	0,00	0,00	1.029,61	12.911,38	2.071,38	14.982,76	2.071,38	0,00	-1.029,61
43.5.3.06	Cofres		453,64	0,00	0,00	0,00	0,00	0,00	0,00	0,00	453,64	0,00	453,64	0,00	0,00	0,00
43.5.3.07	Divisórias amovíveis		200,00	0,00	0,00	0,00	0,00	0,00	0,00	0,00	200,00	0,00	200,00	0,00	0,00	0,00
43.5.3.08	Estantes		12.556,11	3.182,62	0,00	0,00	0,00	0,00	0,00	795,66	10.169,15	2.386,96	12.556,11	2.386,96	0,00	-795,66
43.5.3.10	Mesas		3.430,67	323,54	3.271,80	0,00	0,00	0,00	0,00	338,97	3.446,10	6.702,47	3.256,37	3.271,80	0,00	2.932,83
43.5.3.11	Placards		900,36	475,24	0,00	0,00	0,00	0,00	0,00	95,04	520,16	360,20	900,36	360,20	0,00	-95,04
43.5.3.12	Secretárias		13.859,84	3.518,55	0,00	0,00	0,00	0,00	0,00	1.172,14	11.513,43	2.346,41	13.859,84	2.346,41	0,00	-1.172,14
43.5.9	Outros		97.425,59	49.499,01	0,00	0,00	0,00	0,00	0,00	25.505,49	73.432,07	23.993,52	97.425,59	23.993,52	0,00	-25.505,49
43.7.1.2	Ferramentas, utensílios e máquinas ligeiras		6.701,56	3.950,42	1.939,26	0,00	0,00	0,00	0,00	1.407,89	4.159,03	8.640,82	4.481,79	1.939,26	0,00	531,37
43.7.1.9	Outro		5,00	0,00	0,00	0,00	0,00	0,00	0,00	0,00	5,00	0,00	5,00	0,00	0,00	0,00
43.7.2.1.02	Armários		173,79	0,00	0,00	0,00	0,00	0,00	0,00	0,00	173,79	0,00	173,79	0,00	0,00	0,00
43.7.2.1.03	Bancos		0,00	0,00	0,00	0,00	0,00	0,00	0,00	0,00	0,00	0,00	0,00	0,00	0,00	0,00
43.7.2.1.06	Bengaleiros		20,00	0,00	0,00	0,00	0,00	0,00	0,00	0,00	20,00	0,00	20,00	0,00	0,00	0,00
43.7.2.1.13	Escadotes		65,00	0,00	0,00	0,00	0,00	0,00	0,00	0,00	65,00	0,00	65,00	0,00	0,00	0,00
43.7.2.1.20	Mesas		0,00	0,00	0,00	0,00	0,00	0,00	0,00	0,00	0,00	0,00	0,00	0,00	0,00	0,00
43.7.2.1.24	Sofás		78,00	0,00	0,00	0,00	0,00	0,00	0,00	0,00	78,00	0,00	78,00	0,00	0,00	0,00
43.7.2.1.26	Vitrinas		8.900,00	2.224,40	0,00	0,00	0,00	0,00	0,00	1.112,60	7.789,20	1.111,60	8.900,00	1.111,60	0,00	-1.112,60
43.7.2.2.02	Bandeiras		87,29	0,00	0,00	0,00	0,00	0,00	0,00	0,00	87,29	0,00	87,29	0,00	0,00	0,00
43.7.2.3.15	Quadros e molduras		106,24	0,00	0,00	0,00	0,00	0,00	0,00	0,00	106,24	0,00	106,24	0,00	0,00	0,00
43.7.2.5	Equipamento de ar condicionado e de circulação de ar		5.884,31	0,00	0,00	0,00	0,00	0,00	0,00	0,00	5.884,31	0,00	5.884,31	0,00	0,00	0,00
43.7.2.5.01	Aparelhos de ar condicionado		4.902,98	4.136,10	0,00	0,00	0,00	0,00	0,00	612,88	1.379,76	3.523,22	4.902,98	3.523,22	0,00	-612,88
43.7.2.5.04	Desumidificadores		398,00	0,00	0,00	0,00	0,00	0,00	0,00	0,00	398,00	0,00	398,00	0,00	0,00	0,00
Total Geral ou a transportar			923.807,02	488.065,01	88.720,66	0,00	0,00	0,00	0,00	137.906,47	673.664,48	438.873,20	1.012.527,68	438.873,20	88.720,66	-49.184,81



Mapa Síntese dos Bens Inventariados

R/K - 2021

Nome: Freguesia de Santo António

NIF: 510833594

Data de Referência

31-05-2021

Período de relato: Ano 2020

Classe	Tipo Bem	Código	Descrição	Património Inicial		Acréscimos Patrimoniais			Diminuições Patrimoniais			Património Final		Variação Patrimonial				
				Bruto	Líquido	Reavaliações ou outras Alterações	Grandes Reparções ou Beneficições	Total	Abates	Desvalorizações	Amortizações Do período	Acumuladas	Total	Bruto	Líquido	Bruto	Líquido	
43.7.2.5.14			Ventiladores e ventoirhas	943,53	282,92	0,00	0,00	0,00	0,00	0,00	0,00	70,72	731,33	70,72	943,53	212,20	0,00	-70,72
43.7.2.5.01			Alimentadores	298,00	0,00	0,00	0,00	0,00	0,00	0,00	0,00	0,00	298,00	0,00	298,00	0,00	0,00	0,00
43.7.2.5.02			Aquecedores	25,00	0,00	0,00	0,00	0,00	0,00	0,00	0,00	0,00	25,00	0,00	25,00	0,00	0,00	0,00
43.7.2.5.03			Caldeiras	0,00	0,00	0,00	0,00	0,00	0,00	0,00	0,00	0,00	0,00	0,00	0,00	0,00	0,00	0,00
43.7.2.9			Outro	22.209,11	16.831,83	0,00	0,00	0,00	0,00	0,00	0,00	2.606,28	7.983,56	2.606,28	22.209,11	14.225,55	0,00	-2.606,28
43.7.8			Outros	10,00	0,00	0,00	0,00	0,00	0,00	0,00	0,00	0,00	10,00	0,00	10,00	0,00	0,00	0,00
44.3			Programas de computador e sistemas de informação	3.347,17	0,00	0,00	0,00	37.912,14	0,00	0,00	0,00	7.631,99	10.979,16	7.631,99	41.259,31	30.280,15	37.912,14	30.280,15

Total Geral ou a transportar

950.639,83

606.172,76

126.632,80

0,00

0,00

126.632,80

0,00

0,00

148.214,46

583.661,63

148.214,46

1.077.272,63

483.591,10

126.632,80

-21.581,66

12/11-2020

Anexo VI

Documentos Específicos

- Modelo 17 – Delegação de competências do município

Modelo 17 — Delegação de competências do município nos órgãos das entidades intermunicipais e nos órgãos das freguesias

Período de Relato: 01-01-2020 a 31-12-2020

Entidade com competência delegada	Lei habilitante	Instrumento jurídico	Data da celebração	Período de vigência	Delegação de competências											
					Humanos					Recursos						
					Patrimoniais		Financeiros		Humanos		Patrimoniais		Financeiros		Execução	
Identificação do bem	Cont a PCM	Montantes	Previsitos após N	Económica	Classificação	Conta PCM	Identificaçã o do bem	Montantes	Previsitos após N	Económica	Classificação	Até N	Ano N	Até N	Ano N	
Câmara Municipal de Lisboa	75/2013	Contrato Delegaçã o	04/02/2020	Parte do ano letivo 2019/2020 e parte ano letivo 2020/2021												
		Competê ncias - Desenvilvi mento das Atividades "AAAF"														
		Contrato Delegaçã o	04/02/2020	Parte do ano letivo 2019/2020 e parte de 2020/2021												
		Competê ncias - Atividade s "CAF"														
Câmara Municipal de Lisboa	75/2013	Contrato Delegaçã o	01/01/2020	Ano de 2020												
		Competê ncias - CPCJ														
Câmara Municipal de Lisboa	75/2013	Contrato Delegaçã o	01/01/2020	Ano de 2020												
		Competê ncias - FES														
Câmara Municipal de Lisboa	75/2013	Contrato Delegaçã o	01/01/2020	Ano de 2020												
		Competê ncias - Programa Bairro Seguro, Programa Escola 100% Segura, Programa Requalific açã o de Equipame														



Anexo VII

Relatório de Atividades

